


30-04-2018



FONASA NIVEL CENTRAL  
DIVISION GESTION FINANCIERA DEL SEGURO  
DPTO. PROGRAMACIÓN FINANCIERA  
SUBDPTO. GESTIÓN PRESUPUESTARIA



OFICIO ORDINARIO N° 13445/2018  
ANT.: Ley de Presupuestos N° 21.053, año 2018.  
MAT.: Remite Informe trimestral de Glosas. Fonasa Programas  
01 y 03.  
SANTIAGO , 27/04/2018

DE : MARCELO MOSSO GOMEZ  
DIRECTOR NACIONAL  
FONDO NACIONAL DE SALUD


A : ROBERTO BUSTOS LATORRE  
SECRETARIO COMISIÓN ESPECIAL MIXTA DE PRESUPUESTOS  
CONGRESO NACIONAL

De acuerdo a lo estipulado en las respectivas Glosas de la Ley de Presupuestos correspondiente al presente año, se remite a usted los siguientes informes correspondientes al primer trimestre.

Estos documentos están referidos al Programa 01 -Fondo Nacional de Salud- y al Programa 03 -Programa de Prestaciones Valoradas- y su contenido se indica a continuación.

- Ejecución de recursos y otros antecedentes del Fondo de Diagnóstico y Tratamiento de Alto Costo. Glosa 06, Programa 01.
- Ejecución de transferencias a Fundación las Rosas. Glosa 12, Programa 01.
- Ejecución del Programa de Prestaciones Valoradas. Desglosado por Servicios de Salud, otras instituciones receptoras y especialidades médicas. Glosa 02, Programa 03.
- Compras efectuadas por el Fondo a prestadores privados. Se detallan las prestaciones realizadas, los valores pagados por prestación, el mecanismo de selección de prestadores y el estado de pago de las prestaciones otorgadas. Glosa 03, programa 03.
- Compras efectuadas por el Fondo a prestadores privados por concepto de Bono AUGE (Segundo Prestador GES). Se detallan las prestaciones realizadas, los valores pagados por prestación, el mecanismo de selección de prestadores y el estado de pago de las prestaciones otorgadas. Glosa 05, Programa 03.

Sin otro particular, saluda atentamente a usted,



MARCELO MOSSO GOMEZ  
DIRECTOR NACIONAL

30-04-2018

**FONDO NACIONAL DE SALUD**

MMG / GSP / AGM / MRD / jas

**DISTRIBUCIÓN:**

DEPTO. DE PROGRAMCIÓN FINANCIERA  
SUBSECRETARÍA DE REDES ASISTENCIALES |  
COMISIÓN ESPECIAL MIXTA PRESUPUESTOS |  
COMISIÓN DE SALUD, SENADO |  
CÁMARA DE DIPUTADOS COMISIÓN DE SALUD |  
DIVISIÓN DE COMERCIALIZACIÓN  
SUBDEPTO. OFICINA DE PARTES

Firmado Electrónicamente en Conformidad con el Artículo 2 y 3 de la Ley 19.799. Validar número de documento en [www.fonasa.cl](http://www.fonasa.cl)

hDZ3UWu5

Código de Verificación





**A) Partida 16, Capítulo 02, Programa 01 FONASA**
**Glosa 06: FONDO DE DIAGNOSTICO Y TRATAMIENTO DE ALTO COSTO DEL TESORO PÚBLICO**
**1. Ejecución de recursos financieros:**

A marzo de 2018 se han recibido transferencias del Fondo DTAC por **M\$11.575.716.-** y se ha ejecutado gasto por **MM\$10.080.696.-**, que corresponde a pagos de facturas de medicamentos y comisiones a Cenabast y exámenes a U. de Chile (INTA). Queda entonces un saldo en caja de Fonasa de **M\$1.495.020.-** al día 31 de marzo; éste no incluye M\$1.743.- de saldo final 2017, reintegrado a Rentas Generales de la Nación.

Lo anterior se detalla en el siguiente cuadro:

cifras en \$	Ppto.	ene	feb	mar	1er Trimestre 2018
		real	real	real	
<b>Ingresos/Entradas de caja</b>					
<b>Marco total período</b>	<b>82.080.000.000</b>				
Saldo inicial		0	1.065.665.677	49.236.112	0
Transferencias recibidas		3.243.930.000	4.206.086.000	4.125.700.000	11.575.716.000
<b>Total entradas</b>		<b>3.243.930.000</b>	<b>5.271.751.677</b>	<b>4.174.936.112</b>	<b>11.575.716.000</b>
<b>Gastos / Desembolsos</b>					
<b>Marco total período</b>	<b>82.080.000.000</b>				
<b>Pagos a CENABAST Medicamentos</b>		<b>2.155.852.166</b>	<b>5.169.265.533</b>	<b>2.649.544.753</b>	<b>9.974.662.452</b>
NITISINONA		0	592.420.651	650.017.105	1.242.437.756
TRASTUZUMAB		1.294.839.000	1.384.803.000	1.295.910.000	3.975.552.000
IMIGLUCERASA		0	119.402.847	76.329.456	195.732.303
TALIGLUCERASA		70.525.350	0	0	70.525.350
ABATACEPT		0	859.567.478	0	859.567.478
FINGOLIMOD		161.898.041	0	0	161.898.041
NATALIZUMAB		0	343.062.720	0	343.062.720
GALSULFASA		0	318.363.318	194.727.078	513.090.396
IDURSULFASA		147.690.900	459.482.800	0	607.173.700
LARONIDASA		0	61.463.140	158.048.068	219.511.208
AGALSIDASA		193.907.765	549.302.161	242.983.187	986.193.113
ILOPROST		102.848.130	0	0	102.848.130
Ambrisentan		155.487.780	0	0	155.487.780
Rituximab		28.655.200	4.093.600	0	32.748.800
Etanercept 50mg/1ml. JP		0	0	31.529.859	31.529.859
Adalimumab 40 mg. JP		0	477.303.818	0	477.303.818
<b>Alimentos e insumos</b>		<b>21.420</b>	<b>1.541.956</b>	<b>3.837.313</b>	<b>5.400.689</b>
Alimentación enteral		21.420	1.541.956	2.362.056	3.925.432
Insumos		0	0	1.475.257	1.475.257
<b>Pagos por exámenes diagnósticos</b>		<b>832.000</b>	<b>0</b>	<b>0</b>	<b>832.000</b>
INTA		832.000	0	0	832.000
<b>Comisiones a CENABAST</b>		<b>21.558.737</b>	<b>51.708.076</b>	<b>26.533.823</b>	<b>99.800.636</b>
<b>Total desembolsos</b>		<b>2.178.264.323</b>	<b>5.222.515.565</b>	<b>2.679.915.889</b>	<b>10.080.695.777</b>
<b>Saldo final</b>		<b>1.065.665.677</b>	<b>49.236.112</b>	<b>1.495.020.223</b>	<b>1.495.020.223</b>

**2. Número de beneficiarios según medicamentos, tratamientos y enfermedades cubiertas**

El número de beneficiarios totales de la Ley Ricarte Soto acumulados al 31/03/2018 es de 9.174 personas. El dato acumulado incluye los beneficiarios

activos (6.129 personas) y los beneficiarios inactivos, que actualmente se encuentran cerrados por término de tratamiento, fallecimiento o rechazaron tratamiento (3.045 personas). Se realiza esta distinción en las tablas adjuntas.

Tabla 1: N° de beneficiarios Activos Ley Ricarte Soto al 31/03/2018

<b>Beneficiarios Activos</b>	<b>6.129</b>
<b>Mucopolisacaridosis I</b>	<b>13</b>
Iaronidasa	13
<b>Mucopolisacaridosis II</b>	<b>19</b>
Idursulfase	19
<b>Mucopolisacaridosis VI</b>	<b>7</b>
Galsulfasa	7
<b>Gaucher</b>	<b>31</b>
Imiglucerasa	10
Taliglucerasa alfa	21
<b>Fabry</b>	<b>81</b>
Agalsidasa alfa	41
Agalsidasa beta	40
<b>Tirosinemia</b>	<b>14</b>
Nitisinona	14
<b>Artritis Reumatoide Refractaria</b>	<b>2.329</b>
Abatacept	1.027
Adalimumab	768
Etanercept	437
Rituximab	97
<b>Esclerosis Múltiple Refractario</b>	<b>420</b>
Fingolimod	321
Natalizumab	99
<b>Hipertensión Arterial Pulmonar</b>	<b>152</b>
Ambrisentan	65
Ambrisentan-Iloprost	41
Bosentan	16
Bosentan-Iloprost	17
Iloprost	13
<b>Profilaxis VRS en prematuros con DBP</b>	<b>664</b>
Palivizumab	664
<b>Cáncer de mama Gen Her2</b>	<b>1.559</b>
Trastuzumab	1.559
<b>Crohn</b>	<b>221</b>
Adalimumab	98
Infliximab	123
<b>Nutrición Enteral Domiciliaria</b>	<b>206</b>
Fórmula Completa Polimérica	38
Fórmula Completa Polimérica fibra	6
Fórmula Completa Polimérica Hipercalórica	12
Fórmula Completa Polimérica Pediátrica	123
Fórmula Especial Hipoglucídica	3
Fórmula monomérica (Aminoacídica)	9
Fórmula Oligomérica o Semielemental	15
<b>Bomba de insulina</b>	<b>413</b>
Bomba de Insulina	413



Tabla 2: N° de beneficiarios Ley Ricarte Soto con caso cerrado al 31/03/2018

<b>Beneficiarios-Cerrados</b>	<b>3.045</b>
<b>Mucopolisacaridosis I</b>	<b>3</b>
Iaronidasa	3
<b>Mucopolisacaridosis VI</b>	<b>1</b>
Galsulfasa	1
<b>Gaucher</b>	<b>1</b>
Taliglucerasa alfa	1
<b>Artritis Reumatoide Refractaria</b>	<b>37</b>
Abatacept	30
Adalimumab	4
Etanercept	1
Rituximab	2
<b>Esclerosis Múltiple Refractario</b>	<b>8</b>
Fingolimod	4
Natalizumab	4
<b>Hipertensión Arterial Pulmonar</b>	<b>28</b>
Ambrisentan	7
Ambrisentan-Iloprost	1
Bosentan	4
Bosentan-Iloprost	8
Iloprost	8
<b>Profilaxis VRS en prematuros con DBP</b>	<b>1.728</b>
Palivizumab	1.728
<b>Cáncer de mama Gen Her2</b>	<b>1.214</b>
Trastuzumab	1.214
<b>Crohn</b>	<b>4</b>
Infliximab	4
<b>Nutrición Enteral Domiciliaria</b>	<b>21</b>
Fórmula Completa Polimérica	6
Fórmula Completa Polimérica Hipercalórica	2
Fórmula Completa Polimérica Pediátrica	7
Fórmula Especial Hipoglucídica	4
Fórmula Oligomérica o Semielemental	2

### 3. Convenios suscritos

Al 31 marzo 2018, el estado de los convenios con los Prestadores aprobados mediante Decreto N° 202 del 1 de julio 2016, Decreto N° 301 del 19 de agosto 2016, Decreto N° 309 del 21 de septiembre 2016, Decreto N° 70 del 28 de febrero de 2017, Decreto N° 141 del 13 de abril de 2017, Decreto N° 275 del 31 de julio de 2017 y Decreto N° 454 del 19 diciembre 2017, que "Aprueba Prestadores de Salud para otorgar las prestaciones sujetas al Sistema de Protección Financiera del que trata la ley N° 20.850", publicados en el Diario Oficial, es el siguiente:

## Departamento de Comercialización | 2018

Estado de Convenio	Tipo de Prestador			TOTAL
	PÚBLICO	PRIVADO	FFAA	
En Proceso de Firma del Prestador	0	0	0	0
Aprobados con Resolución	55	24	5	84
<b>Total Prestadores Aprobados DTO. 202 - 301 – 309- 70-141-275- 454</b>	<b>55</b>	<b>24</b>	<b>5</b>	<b>84</b>

Estado de Adenda al Convenio	Tipo de Prestador			TOTAL
	PÚBLICO	PRIVADO	FFAA	
En Proceso de Firma del Prestador	9	2	0	11
Aprobados con Resolución	46	22	5	73
<b>Total Prestadores Aprobados DTO. 202 - 301 – 309- 70-141-275- 454</b>	<b>55</b>	<b>24</b>	<b>5</b>	<b>84</b>

**4. Sustentabilidad del Fondo** (no aplica corresponde a DIPRES)

**5. Decretos por medios de los cuales se autorizan mayores recursos**

A marzo 2018 no se han solicitado recursos adicionales. La ejecución se realiza al amparo de lo consignado en la Ley de Presupuestos 2018, N° 21.053, que establece un marco presupuestario de **MM\$82.080.000.-**, tanto para transferencias recibidas del Fondo DTAC, como para gastos por Aplicación Ley N° 20.850.



**Glosa 12: TRANSFERENCIAS A FUNDACIÓN LAS ROSAS**

A la Fundación Las Rosas, por servicios de cuidados de salud en establecimientos de larga estadía para adultos mayores, se pagó al 31 de marzo de 2018 un total de **M\$292.869.-**

PRESTACIÓN	PRECIO (\$)	MONTO (M\$)
ATENCIÓN DE SALUD AL ADULTO MAYOR	320.000	292.869

**B) Partida 16, Capítulo 02, Programa de Prestaciones Valoradas**

**Glosa 02: EJECUCIÓN DE PRESTACIONES VALORADAS**

**1. ACTIVIDAD PROGRAMABLE:**

Se presenta a continuación la evaluación del programa de Prestaciones Valoradas 2018, correspondiente al período Enero a Marzo.

Los porcentajes de cumplimiento corresponden a la actividad efectivamente realizada respecto de los compromisos programados para el año.

La actividad realizada se obtiene del SIGGES, módulo de facturación.

**PROGRAMA AUGE:**

SERVICIO DE SALUD	PROGRAMA AUGE					
	Cumplimiento Actividad			Cumplimiento Monto		
	Act. Comprometida	Act. Ejecutada	% Ejecución	Compromiso	Monto Ejecutado	% Ejecución
Arica	46.986	13.130	27,9%	5.005.769.000	1.391.725.800	27,8%
Iquique	52.273	10.235	19,6%	5.373.914.000	1.201.530.140	22,4%
Antofagasta	101.332	24.555	24,2%	13.021.387.000	3.019.882.670	23,2%
Atacama	45.544	13.404	29,4%	5.308.392.000	1.330.413.960	25,1%
Coquimbo	128.152	27.682	21,6%	15.223.726.000	3.632.627.590	23,9%
Valparaíso	152.813	36.304	23,8%	19.836.887.000	4.335.159.690	21,9%
Viña del Mar - Quillota	203.549	54.840	26,9%	25.496.774.000	7.289.600.430	28,6%
Aconcagua	88.976	19.997	22,5%	7.229.595.000	1.646.521.740	22,8%
O'Higgins	151.278	40.499	26,8%	17.961.077.000	4.972.268.480	27,7%
Maule	185.190	49.169	26,6%	28.027.484.000	6.997.751.370	25,0%
Ñuble	142.455	40.319	28,3%	14.814.550.000	3.818.762.290	25,8%
Concepción	165.896	40.695	24,5%	29.726.657.000	7.368.868.250	24,8%
Talcahuano	112.223	27.713	24,7%	13.867.897.000	3.466.280.350	25,0%
Bio Bio	103.127	25.384	24,6%	11.671.632.000	3.100.583.450	26,6%
Arauco	44.485	12.275	27,6%	2.673.910.000	640.592.880	24,0%
Araucanía Norte	62.771	17.122	27,3%	4.408.591.000	1.186.890.510	26,9%
Araucanía Sur	183.564	53.545	29,2%	27.652.260.000	7.167.206.720	25,9%
Valdivia	102.406	22.468	21,9%	16.090.770.000	3.655.219.380	22,7%
Osorno	71.649	17.147	23,9%	7.675.126.000	1.969.221.770	25,7%



## Departamento de Comercialización | 2018

Reloncaví	104.512	31.710	30,3%	12.564.413.000	3.892.752.470	31,0%
Aysén	44.050	5.763	13,1%	3.009.206.000	811.548.680	27,0%
Magallanes	22.761	13.130	57,7%	6.516.138.000	1.612.659.760	24,7%
Metropolitano Oriente	46.813	53.189	113,6%	46.311.251.000	9.811.085.470	21,2%
Metropolitano Central	240.288	44.011	18,3%	27.549.925.000	6.977.737.280	25,3%
Metropolitano Sur	177.215	68.637	38,7%	34.440.690.000	8.694.310.520	25,2%
Metropolitano Norte	277.950	49.570	17,8%	29.449.810.000	6.796.116.100	23,1%
Occidente	326.533	67.132	20,6%	32.132.657.000	7.706.985.550	24,0%
Sur Oriente	264.558	58.421	22,1%	27.016.279.000	8.408.519.100	31,1%
Hospital Padre Hurtado	185.367	21.797	11,8%	6.949.331.000	1.700.435.000	24,5%
CRS Maipú	13.823	5.267	38,1%	1.822.813.000	477.358.470	26,2%
CRS Cordillera	86.249	11.587	13,4%	3.148.996.000	867.367.290	27,5%
Chiloé	46.910	12.294	26,2%	3.566.927.000	827.183.560	23,2%
<b>TOTAL</b>	<b>3.981.698</b>	<b>988.991</b>	<b>24,8%</b>	<b>505.544.834.000</b>	<b>126.775.166.720</b>	<b>25,1%</b>

El cumplimiento del programa AUGE para el AÑO 2018 es en términos consolidados de un 24,8% en términos de actividad realizada respecto a los compromisos iniciales y de un 25,1% de cumplimiento en monto ejecutado respecto a los montos comprometidos anuales.

La Facturación por Problema de Salud es la siguiente:

PROGRAMA AUGE 80	CONSOLIDADO GES 2018	
	Nº	PxQ (\$)
INSUFICIENCIA RENAL CRÓNICA TERMINAL	43.703	12.179.129.090
CARDIOPATÍAS CONGÉNITAS OPERABLES EN MENORES DE 15 AÑOS	2.048	1.198.763.470
CÁNCER CERVICOUTERINO	13.071	1.581.894.030
ALIVIO DEL DOLOR POR CÁNCER AVANZADO Y CUIDADOS PALIATIVOS	37.411	3.701.755.110
INFARTO AGUDO DEL MIOCARDIO	58.931	1.955.533.340
DIABETES MELLITUS TIPO 1	18.890	997.675.250
DIABETES MELLITUS TIPO 2	66.449	3.745.712.120
CÁNCER DE MAMA EN PERSONAS DE 15 AÑOS Y MÁS	63.914	10.265.366.220
DISRAFAS ESPINALES	154	74.473.870
TRATAMIENTO QUIRÚRGICO DE ESCOLIOSIS EN MENORES DE 25 AÑOS	475	1.064.415.170
TRATAMIENTO QUIRÚRGICO DE CATARATAS	24.080	8.176.091.650
ENDOPROTESIS TOTAL DE CADERA EN PERSONAS DE 65 AÑOS Y MÁS CON ARTROSIS DE CADERA CON LIMITACIÓN FUNCIONAL SEVERA	1.071	2.995.936.410
FISURA LABIOPALATINA	1.067	274.165.910



## Departamento de Comercialización | 2018

CÁNCER EN MENORES DE 15 AÑOS	3.528	3.592.593.730
ESQUIZOFRENIA	14.396	1.218.415.680
CÁNCER DE TESTÍCULO EN PERSONAS DE 15 AÑOS Y MÁS	2.383	547.863.410
LINFOMAS EN PERSONAS DE 15 AÑOS Y MÁS	4.422	2.798.548.330
SÍNDROME DE LA INMUNODEFICIENCIA ADQUIRIDA VIH/SIDA	27.400	190.302.920
EPILEPSIA NO REFRACTARIA EN PERSONAS DESDE 1 AÑO Y MENORES DE 15 AÑOS	2.384	13.598.300
PREVENCIÓN DE PARTO PREMATURO	9.169	759.767.990
TRASTORNOS DE GENERACIÓN DEL IMPULSO Y CONDUCCIÓN EN PERSONAS DE 15 AÑOS Y MÁS, QUE REQUIEREN MARCAPASO.	8.394	1.685.920.190
COLECISTECTOMÍA PREVENTIVA DEL CÁNCER DE VESÍCULA EN PERSONAS DE 35 A 49 AÑOS	5.275	2.535.475.190
CÁNCER GÁSTRICO	8.535	1.895.288.080
CÁNCER DE PRÓSTATA EN PERSONAS DE 15 AÑOS Y MÁS	17.091	2.734.770.670
VICIOS DE REFRACCIÓN EN PERSONAS DE 65 AÑOS Y MÁS	113.093	2.484.224.920
ESTRABISMO EN MENORES DE 9 AÑOS	3.633	446.641.120
RETINOPATÍA DIABÉTICA	10.402	1.938.413.060
DESPRENDIMIENTO DE RETINA REGMATÓGENO NO TRAUMÁTICO.	999	757.019.910
HEMOFILIA	343	30.759.090
DEPRESIÓN EN PERSONAS DE 15 AÑOS Y MÁS	25.077	422.425.890
TRATAMIENTO QUIRURGICO DE LA HIPERPLASIA BENIGNA DE LA PRÓSTATA EN PERSONAS SINTOMÁTICAS	40.505	1.983.344.820
ÓRTESIS (O AYUDAS TÉCNICAS) PARA PERSONAS DE 65 AÑOS Y MÁS	55.966	4.185.095.470
ACCIDENTE CEREBROVASCULAR ISQUEMICO EN PERSONAS DE 15 AÑOS Y MÁS	22.535	4.635.818.400
ENFERMEDAD PULMONAR OBSTRUCTIVA CRÓNICA DE TRATAMIENTO AMBULATORIO	13.610	393.329.000
ASMA BRONQUIAL MODERADA Y GRAVE EN MENORES DE 15 AÑOS	18.793	500.102.890
SÍNDROME DE DIFICULTAD RESPIRATORIA EN EL RECIÉN NACIDO	504	2.336.985.020
TRATAMIENTO MÉDICO EN PERSONAS DE 55 AÑOS Y MÁS CON ARTROSIS DE CADERA Y/O RODILLA, LEVE O MODERADA	4.505	404.999.500
HEMORRAGIA SUBARACNOIDEA SECUNDARIA A RUPTURA DE ANEURISMAS CEREBRALES	532	1.282.352.280
TUMORES PRIMARIOS DEL SISTEMA NERVIOSO CENTRAL EN PERSONAS DE 15 AÑOS O MÁS	3.219	1.498.398.160
TRATAMIENTO QUIRÚRGICO DE HERNIA DEL NÚCLEO PULPOSO LUMBAR	1.068	499.542.170
LEUCEMIA EN PERSONAS DE 15 AÑOS Y MÁS	2.692	5.026.635.020
URGENCIA ODONTOLÓGICA	42.279	726.083.660
SALUD ORAL INTEGRAL DEL ADULTO DE 60 AÑOS	6.215	1.924.474.750



## Departamento de Comercialización | 2018

POLITRAUMATIZADO GRAVE	497	3.906.943.750
TRAUMATISMO CRÁNEO ENCEFÁLICO MODERADO O GRAVE	5.224	2.913.569.330
TRAUMA OCULAR GRAVE	4.011	517.068.690
FIBROSIS QUÍSTICA	506	289.257.800
ARTRITIS REUMATOIDEA	59.331	2.017.254.000
CONSUMO PERJUDICIAL O DEPENDENCIA DE RIESGO BAJO A MODERADO DE ALCOHOL Y DROGAS EN PERSONAS MENORES DE 20 AÑOS	1.150	62.925.430
ANALGESIA DEL PARTO	13.177	376.335.120
GRAN QUEMADO	314	1.915.776.490
HIPOACUSIA BILATERAL EN PERSONAS DE 65 AÑOS Y MÁS QUE REQUIEREN USO DE AUDÍFONO	13.973	3.001.060.290
RETINOPATÍA DEL PREMATURO	415	28.614.290
DISPLASIA BRONCOPULMONAR DEL PREMATURO	693	38.939.990
HIPOACUSIA NEUROSENSORIAL BILATERAL DEL PREMATURO	379	45.747.560
EPILEPSIA NO REFRACTARIA EN PERSONAS DE 15 AÑOS Y MÁS	4.007	233.127.260
ASMA BRONQUIAL EN PERSONAS DE 15 AÑOS Y	15.601	419.815.490
ENFERMEDAD DE PARKINSON	5.088	60.672.560
ARTRITIS IDIOPÁTICA JUVENIL	744	45.974.480
PREVENCION SECUNDARIA INSUFICIENCIA RENAL CRONICA TERMINAL	7.301	87.319.960
DISPLASIA LUXANTE DE CADERAS	5.585	207.628.850
SALUD ORAL INTEGRAL DE LA EMBARAZADA	2.104	291.930.000
ESCLEROSIS MÚLTIPLE RECURRENTE REMITENTE	1.510	229.945.540
HEPATITIS B	450	43.834.200
HEPATITIS C	245	35.557.460
Cáncer Colorectal 15 Años y Más	8.815	5.192.220.480
Cáncer de Ovario Epitelial	1.545	865.833.090
Cáncer Vesical 15 Años y Más	684	254.543.540
Osteosarcoma 15 Años y Más	41	20.237.990
TRATAMIENTO QUIRÚRGICO VÁLVULA AÓRTICA 15 Y MÁS	2.463	2.920.737.520
Trastorno Bipolar 15 Años y Más	20.224	709.618.630
Tratamiento de Hipoacusia Moderada en Menores de 4 años	117	299.404.430
LUPUS ERITEMATOSO SISTÉMICO	9.656	471.462.120

# Departamento de Comercialización | 2018

TRATAMIENTO QUIRÚRGICO VÁLVULA MITRAL Y TRICÚSPIDE 15 Y MÁS	2.287	1.568.338.770
TRATAMIENTO ERRADICACIÓN HELICOBACTER PYLORI	643	43.370.350
<b>Total general</b>	<b>988.991</b>	<b>126.775.166.720</b>

## PROGRAMA NO AUGE:

SERVICIO DE SALUD	PROGRAMA NO AUGE					
	Cumplimiento Actividad			Cumplimiento Monto		
	Act. Comprometida	Act. Ejecutada	% Ejecución	Compromiso	Monto Ejecutado	% Ejecución
Arica	73.665	18.044	24,5%	8.203.863.000	2.242.175.810	27,3%
Iquique	134.228	32.952	24,5%	14.062.816.000	3.547.801.320	25,2%
Antofagasta	132.882	46.619	35,1%	21.335.078.000	5.877.890.120	27,6%
Atacama	67.998	30.150	44,3%	14.971.123.000	5.243.654.900	35,0%
Coquimbo	131.096	33.440	25,5%	23.251.190.000	5.756.843.300	24,8%
Valparaíso	239.518	57.072	23,8%	27.533.105.000	7.199.841.140	26,1%
Viña del Mar - Quillota	194.726	53.116	27,3%	36.661.001.000	10.053.371.030	27,4%
Aconcagua	168.957	40.998	24,3%	14.478.219.000	3.350.416.370	23,1%
O'Higgins	201.163	62.027	30,8%	27.695.009.000	9.343.608.420	33,7%
Maule	200.538	72.863	36,3%	30.444.290.000	13.482.998.590	44,3%
Ñuble	141.520	37.619	26,6%	20.339.702.000	6.691.130.760	32,9%
Concepción	254.278	73.096	28,7%	42.238.895.000	11.922.222.200	28,2%
Talcahuano	122.880	35.545	28,9%	20.555.270.000	6.116.126.040	29,8%
Bio Bio	86.570	32.990	38,1%	16.764.137.000	6.817.942.050	40,7%
Arauco	32.552	8.593	26,4%	4.598.303.000	1.448.996.880	31,5%
Araucanía Norte	65.856	17.901	27,2%	8.532.415.000	2.370.781.980	27,8%
Araucanía Sur	135.688	67.135	49,5%	31.136.289.000	11.567.447.100	37,2%
Valdivia	97.942	27.336	27,9%	14.565.707.000	4.016.082.870	27,6%
Osorno	111.923	29.669	26,5%	12.868.591.000	3.616.274.670	28,1%
Reloncaví	127.983	50.172	39,2%	13.551.549.000	6.425.018.380	47,4%
Aysén	44.757	7.593	17,0%	4.152.552.000	964.467.180	23,2%
Magallanes	31.499	23.525	74,7%	8.870.900.000	2.771.504.550	31,2%
Metropolitano Oriente	95.419	80.142	84,0%	57.236.432.000	16.536.724.120	28,9%
Metropolitano Central	251.755	91.702	36,4%	44.450.561.000	13.735.038.980	30,9%
Metropolitano Sur	281.041	122.311	43,5%	57.845.393.000	14.943.303.570	25,8%
Metropolitano Norte	442.898	148.145	33,4%	46.722.289.000	11.998.479.400	25,7%
Occidente	595.599	109.979	18,5%	53.992.386.000	16.247.332.250	30,1%
Sur Oriente	339.270	112.154	33,1%	51.109.996.000	16.534.150.680	32,4%



## Departamento de Comercialización | 2018

Hospital Padre Hurtado	356.515	18.392	5,2%	9.684.303.000	2.726.544.710	28,2%
CRS Maipú	56.206	3.264	5,8%	-	1.412.234.880	-
CRS Cordillera	-	2.834	-	648.350.000	637.999.210	98,4%
Chiloé	9.971	13.754	137,9%	5.852.247.000	1.732.748.180	29,6%
<b>TOTAL</b>	<b>5.226.893</b>	<b>1.561.132</b>	<b>29,9%</b>	<b>744.351.961.000</b>	<b>227.331.151.640</b>	<b>30,5%</b>

Para el Programa No GES, el cumplimiento de actividad es de un 29,9% y un 30,5% de cumplimiento de montos comprometidos.

### CONSOLIDADO FACTURACION PPV AÑO 2018:

SERVICIO DE SALUD	TOTAL PPV AÑO 2018					
	Cumplimiento Actividad			Cumplimiento Monto		
	Act. Comprometida	Act. Ejecutada	% Ejecución	Compromiso	Monto Ejecutado	% Ejecución
Arica	120.651	31.174	25,8%	13.209.632.000	3.633.901.610	27,5%
Iquique	186.501	43.187	23,2%	19.436.730.000	4.749.331.460	24,4%
Antofagasta	234.214	71.174	30,4%	34.356.465.000	8.897.772.790	25,9%
Atacama	113.542	43.554	38,4%	20.279.515.000	6.574.068.860	32,4%
Coquimbo	259.248	61.122	23,6%	38.474.916.000	9.389.470.890	24,4%
Valparaíso	392.331	93.376	23,8%	47.369.992.000	11.535.000.830	24,4%
Viña del Mar - Quillota	398.275	107.956	27,1%	62.157.775.000	17.342.971.460	27,9%
Aconcagua	257.933	60.995	23,6%	21.707.814.000	4.996.938.110	23,0%
O'Higgins	352.441	102.526	29,1%	45.656.086.000	14.315.876.900	31,4%
Maule	385.728	122.032	31,6%	58.471.774.000	20.480.749.960	35,0%
Ñuble	283.975	77.938	27,4%	35.154.252.000	10.509.893.050	29,9%
Concepción	420.174	113.791	27,1%	71.965.552.000	19.291.090.450	26,8%
Talcahuano	235.103	60.929	25,9%	34.423.167.000	9.582.406.390	27,8%
Bio Bio	189.697	60.703	32,0%	28.435.769.000	9.918.525.500	34,9%
Arauco	77.037	20.868	27,1%	7.272.213.000	2.089.589.760	28,7%
Araucanía Norte	128.627	35.023	27,2%	12.941.006.000	3.557.672.490	27,5%
Araucanía Sur	319.252	120.680	37,8%	58.788.549.000	18.734.653.820	31,9%
Valdivia	200.348	49.804	24,9%	30.656.477.000	7.671.302.250	25,0%
Osorno	183.572	46.816	25,5%	20.543.717.000	5.585.496.440	27,2%
Reloncaví	232.495	81.882	35,2%	26.115.962.000	10.317.770.850	39,5%
Aysén	88.807	13.356	15,0%	7.161.758.000	1.776.015.860	24,8%
Magallanes	54.260	36.655	67,6%	15.387.038.000	4.384.164.310	28,5%
Metropolitano Oriente	142.232	133.331	93,7%	103.547.683.000	26.347.809.590	25,4%



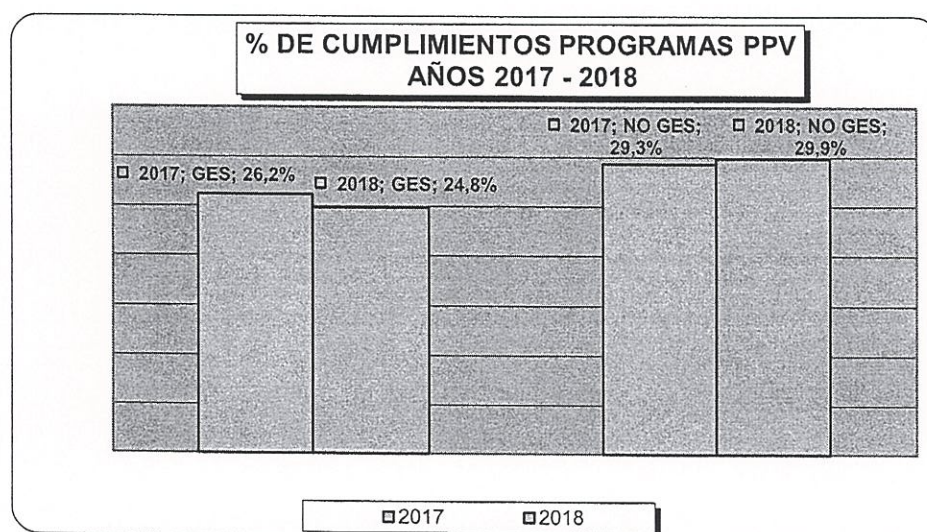
## Departamento de Comercialización | 2018

Metropolitano Central	492.043	135.713	27,6%	72.000.486.000	20.712.776.260	28,8%
Metropolitano Sur	458.256	190.948	41,7%	92.286.083.000	23.637.614.090	25,6%
Metropolitano Norte	720.848	197.715	27,4%	76.172.099.000	18.794.595.500	24,7%
Occidente	922.132	177.111	19,2%	86.125.043.000	23.954.317.800	27,8%
Sur Oriente	603.828	170.575	28,2%	78.126.275.000	24.942.669.780	31,9%
Hospital Padre Hurtado	541.882	40.189	7,4%	16.633.634.000	4.426.979.710	26,6%
CRS Maipú	142.455	8.531	6,0%	1.822.813.000	1.889.593.350	103,7%
CRS Cordillera	13.823	14.421	104,3%	3.797.346.000	1.505.366.500	39,6%
Chiloé	56.881	26.048	45,8%	9.419.174.000	2.559.931.740	27,2%
<b>TOTAL</b>	<b>9.208.591</b>	<b>2.550.123</b>	<b>27,7%</b>	<b>1.249.896.795.000</b>	<b>354.106.318.360</b>	<b>28,3%</b>

En cuanto a cumplimiento por actividad, como indicador global, el Programa PPV tiene un 27,7% de cumplimiento con respecto al compromiso Inicial 2018 durante el periodo Enero – Marzo 2018.

Respecto al cumplimiento de montos comprometidos, el indicador global da cuenta de un 28,3% de cumplimiento en este año 2018.

Si se compara el mismo periodo para el año 2017, los cumplimientos por cada programa se pueden apreciar en el siguiente gráfico:



Como lo muestra el gráfico anterior, el presente año existe una menor actividad realizada en el programa GES, con un diferencial de -1,4% y una mayor actividad en el programa NO GES, con un diferencial de 0,6%, en comparación al año 2017, para el mismo periodo.



**1. ACTIVIDAD NO PROGRAMABLE:**

Los Programas NO AUGE y AUGE consideran el financiamiento de actividad no programable por los Servicios de Salud. A continuación se detallan los gastos ejecutados en el año 2018:

**A. PROGRAMA NO AUGE:**

- TRASLADOS ALTO COSTO NO GES: financiamiento de traslados en avión ambulancia de pacientes, por un total de M\$ 76.617, para los Servicios de Salud de Arica, Antofagasta, Atacama, Osorno y Chiloé.
- Complementariedad de Oferta de Trasplantes Hepáticos a través de prestadores privados a Servicio de Salud Metropolitano Oriente por M\$ 196.700.-
- Programa Financiamiento Casos No Ges, por M\$28.658.- para el Servicio Metropolitano Central.
- Programa Línea de Medicamentos de Alto Costo que incluye Disonía, Guillian Barré, Gaucher, Hormona Crecimiento, Lisosomales, Tirosinemia: con los siguientes gastos, tanto por pago centralizado a Cenabast como en transferencia a Servicios que han optado por pago directo:

SERVICIO DE SALUD	MAC NO GES(\$)	MORQUIO-ECULIZUMAB(\$)
Arica	30.652.020	0
Iquique	7.288.750	0
Antofagasta	0	73.065.334
Atacama	0	0
Coquimbo	287.757.589	0
Valparaíso	0	0
Viña del Mar - Quillota	2.188.232	0
Aconcagua	0	0
O'Higgins	0	105.114.607
Maule	11.263.707	251.436.609
Ñuble	7.454.874	137.163.879
Concepción	10.204.250	0
Talcahuano	0	0
Bío Bío	0	0
Arauco	0	0
Araucanía Norte	0	0
Araucanía Sur	31.926.223	115.211.002

Valdivia	0	322.876.645
Osorno	21.486.464	0
Reloncaví	0	136.997.501
Aysén	46.589	127.947.523
Magallanes	13.760.684	77.782.375
Metropolitano Oriente	44.128.627	103.124.270
Metropolitano Central	23.890.761	0
Metropolitano Sur	75.969.600	0
Metropolitano Norte	116.592.666	270.793.712
Metropolitano Occidente	13.151.880	0
Metropolitano Sur Oriente	61.449.125	186.799.494
<b>Contingencia</b>	0	0
Hospital Padre Hurtado	0	0
CRS Maipú	0	0
CRS Cordillera	0	0
Chiloé	248.472	81.907.849
<b>Total general</b>	<b>759.460.513</b>	<b>1.990.220.800</b>

**B. PROGRAMA AUGE:**

- TRASLADOS ALTO COSTO: financiamiento de traslados en avión ambulancia de pacientes con problemas de salud GES, por un total de M\$ 167.980, para los Servicios de Salud Arica, Atacama, Osorno, Magallanes, y Chiloé.
- REBASE CARDIOPATIAS CONGENITAS Y DISTRESS RESPIRATORIO: casos GES resueltos por Hospital Clínico de la Universidad Católica y Clínica Santa María, como rebalse de la red pública, por un total de M\$ 549.088.-
- Financiamiento del Rebalse del Tratamiento de Pacientes Quemados al Servicio de Salud Metropolitano Central, y Viña del Mar por M\$ 721.666.-
- Segundo Prestador Público por un monto de M\$1.140.266.- para el Servicio de Salud Metropolitano Oriente.
- Medicamentos de compra centralizada que incluye Hemofilia, Esclerosis Múltiple, Hepatitis C, Artritis Idiopática Juvenil, Artritis Reumatoide Adulto, Virus Respiratorio Sincicial, y Trastuzumab, tanto por pago centralizado a Cenabast como en transferencia a Servicios que han optado por pago directo:



## Departamento de Comercialización | 2018

SERVICIO DE SALUD	HEMOFILIA(\$)	MAC GES(\$)
Arica	3.927.000	2.863.251
Iquique	4.379.200	8.984.316
Antofagasta	0	0
Atacama	0	0
Coquimbo	136.317.475	61.391.830
Valparaíso	0	0
Viña del Mar - Quillota	96.252.555	100.528.111
Aconcagua	0	0
O'Higgins	115.709.650	61.093.804
Maule	147.308.315	207.420.596
Ñuble	49.528.455	157.036.464
Concepción	17.802.400	45.177.826
Talcahuano	31.639.720	740.180
Bio Bio	0	0
Arauco	0	0
Araucanía Norte	30.678.200	687.725
Araucanía Sur	120.729.606	30.510.669
Valdivia	0	0
Osorno	4.379.200	42.397.611
Reloncaví	0	0
Aysén	0	108.528
Magallanes	0	38.635.438
Metropolitano Oriente	135.973.208	123.007.836
Metropolitano Central	26.929.700	50.539.058
Metropolitano Sur	34.474.300	127.665.320
Metropolitano Norte	175.164.765	190.278.054
Metropolitano Occidente	74.532.913	194.473.736
Metropolitano Sur Oriente	214.467.750	181.228.876
Contingencia	0	0
Hospital Padre Hurtado	0	0
CRS Maipú	0	0
CRS Cordillera	0	0
Chiloé	0	5.142.922
<b>Total general</b>	<b>1.420.194.412</b>	<b>1.629.912.151</b>

**C. PROGRAMA SIDA:**

- Financiamiento de compra centralizada de antirretrovirales, test de Elisa, exámenes Exámenes Linfocitos T y CD4 y de Genotipificación, enfermedades oportunistas, según siguiente detalle:

SERVICIO DE SALUD	SIDA(\$)
Arica	252.309.366
Iquique	59.211.063
Antofagasta	342.922.511
Atacama	232.909.446
Coquimbo	319.364.189
Valparaíso	722.413.216
Viña del Mar - Quillota	872.570.575
Aconcagua	172.781.834
O'Higgins	386.500.767
Maule	375.043.484
Ñuble	183.480.860
Concepción	199.355.568
Talcahuano	156.021.917
Bio Bio	151.879.009
Arauco	0
Araucanía Norte	17.610.801
Araucanía Sur	394.515.293
Valdivia	102.906.071
Osorno	209.644.087
Reloncaví	275.676.443
Aysén	38.667.942
Magallanes	71.199.524
Metropolitano Oriente	934.756.220
Metropolitano Central	676.642.307
Metropolitano Sur	1.997.537.200
Metropolitano Norte	478.005.181
Metropolitano Occidente	604.022.305
Metropolitano Sur Oriente	1.353.061.753
<b>Contingencia</b>	0
Hospital Padre Hurtado	0
CRS Maipú	0
CRS Cordillera	0
Chiloé	36.588.042
<b>Total general</b>	<b>11.617.596.974</b>



**D. PROGRAMA CONVENIOS DFL 36:**

- Financiamiento del 100% aproximado de los siguientes convenios descentralizados(\$):

SERVICIO DE SALUD	CONVENIOS	MONTO (\$)
Arica	Convenios Oncológicos	18.636.000
Iquique	Convenios Oncológicos	120.430.000
Antofagasta	Convenios Oncológicos	132.364.260
	Coaniquem	116.275.740
Atacama	Convenios Oncológicos	41.313.000
Coquimbo	Hogar Hermanita De Los Ancianos Desamparados	8.431.670
	Soc. Inversiones Resonancia Imagen SA (Conv. Resonancias)	43.347.330
Valparaíso - San Antonio	Hospital Naval Almirante Neff	35.204.110
	Unidad De Med.Reprod. Univer. Valparaíso (Baja Compl.)	138.595.650
	Instituto Nacional Del Cáncer	23.812.430
	Sociedad Dolores De Valparaíso	34.205.810
Viña Del Mar - Quillota	Conv. Atenciones Cardio Vasculares	37.584.430
	Sanatorio Marítimo	487.694.570
Aconcagua	Convenios Oncológicos	18.951.000
O'Higgins	Convenios Oncológicos	57.075.350
	Fundación Familia de María	80.816.650
Maule	Convenios Oncológicos	70.885.765
	Hermanas Del Buen Samaritano De Molina	221.186.555
	Fundación Contigo en el Camino	84.336.625
	Padre Manolo	74.409.055
Ñuble	Convenios Oncológicos	22.777.000
Concepción	Convenios Oncológicos	75.540.000
Talcahuano	Convenios Oncológicos	19.519.650
	Sanatorio Alemán De Concepción	94.208.350
Bio Bio	Convenios Oncológicos	22.114.000
Arauco	Convenios Oncológicos	7.898.000
Araucanía Norte	Convenios Oncológicos	14.642.000
Araucanía Sur	Clínica Dental Oftalmológica Mapuche	80.938.060
	Convenio Boroa	131.861.520
	Convenios Oncológicos	54.037.100

## Departamento de Comercialización | 2018

	Hogar San Francisco de Gorbea	134.272.620
	Hogar San José de Pucón	83.919.620
	Hogar San José de Cunco	75.526.940
	Hospital Maquehue	386.194.610
	Hospital Pucón	1.770.186.530
Valdivia	Convenio Ruka Lawen	29.297.790
	Convenios Oncológicos	268.061.990
	Hospital De Lanco	9.972.720
	Hospital De Panguipulli	1.904.157.500
Osorno	Centro De Rehabilitación Purranque	88.768.540
	Convenios Oncológicos	46.306.460
Reloncavi	Convenios Oncológicos	31.114.150
	Hospital Zonal Esquel (Argentina)	97.626.980
	Hospital San José De Puerto Varas	1.572.668.190
	Coaniquem	148.086.680
Aysén	Convenios Oncológicos	6.141.640
	Corporación De Rehab. Club De Leones Coyhaique	116.963.060
	Hogar De Ancianos Obra Don Guanella	41.122.080
	Hospital Clínico Universidad De Chile	2.021.220
Magallanes	Cardiología con Hospital DIPRECA	257.917.930
	Centro De Rehabilitación Cruz Del Sur - Pta. Arenas - Pto. Natales - Porvenir	948.851.230
	Convenios Oncológicos	26.669.840
Met. Oriente	Coanil	729.733.270
	Fundación Familia de María	127.427.770
	Fundación Sagrada Familia	46.549.620
	Previf	33.279.340
Met Central	Convenios Oncológicos	41.984.950
	Fundación Rostros Nuevos	101.195.410
	Hogar Pequeño Cotelengo	119.748.640
Met Sur	Convenios Oncológicos	63.168.770
	Hospital Parroquial De San Bernardo	8.654.216.210
	Nuestros Hijos	92.083.500
	Villa Padre Hurtado	388.203.520
Met. Norte	Coanil	688.779.450
	Convenios Oncológicos	38.200.030



## Departamento de Comercialización | 2018

	Fundación Rostros Nuevos	314.291.500
	Hogar Santa Clara De Asís	116.335.060
	COAR	90.387.520
	Conac (Corporación Nacional del Cáncer)	130.527.720
	Hospital Clínico Universidad De Chile	4.199.929.720
Met. Occidente	Convenios Oncológicos	66.330.900
	Coaniquem	1.934.888.340
	Fundación Amanecer	58.187.540
	Fundación Rostros Nuevos	199.092.220
Met. Sur Oriente	Convenios Oncológicos	53.109.860
	Fundación J. Martínez De Ferrari (CEDERI)	1.935.963.210
	Hospital Clínico Universidad Católica	87.601.930
<b>TOTAL</b>		<b>30.726.156.000</b>

Se ejecutan tres meses de gasto por los siguientes Convenios DFL 36 Descentralizados y Centralizados (\$):

SERVICIO DE SALUD	CONVENIOS DESCENTRALIZADOS	TELETON	COANIQUEM	CONIN	FUNDACION LAS ROSAS	TOTAL DFL
Arica	3.204.941	0	0	0	0	3.204.941
Iquique	10.036.000	0	0	0	0	10.036.000
Antofagasta	111.167.235	0	0	0	0	111.167.235
Atacama	9.984.550	0	0	0	0	9.984.550
Coquimbo	4.315.000	0	0	0	0	4.315.000
Valparaíso	19.318.000	0	0	0	0	19.318.000
Viña del Mar - Quillota	43.773.000	0	0	0	0	43.773.000
Aconcagua	1.579.000	0	0	0	0	1.579.000
O'Higgins	11.491.000	0	0	0	0	11.491.000
Maule	37.568.000	0	0	0	0	37.568.000
Ñuble	1.898.000	0	0	0	0	1.898.000
Concepción	6.295.000	0	0	0	0	6.295.000
Talcahuano	9.477.000	0	0	0	0	9.477.000
Bio Bio	1.843.000	0	0	0	0	1.843.000
Arauco	658.000	0	0	0	0	658.000
Araucanía Norte	1.220.000	0	0	0	0	1.220.000
Araucanía Sur	226.411.000	0	0	0	0	226.411.000
Valdivia	190.693.754	0	0	0	0	190.693.754
Osorno	26.142.952	0	0	0	0	26.142.952

## Departamento de Comercialización | 2018

Reloncaví	242.681.178	0	0	0	0	242.681.178
Aysén	30.682.451	0	0	0	0	30.682.451
Magallanes	102.787.000	0	0	0	0	102.787.000
Metropolitano Oriente	78.083.000	0	0	0	0	78.083.000
Metropolitano Central	21.911.000	0	0	0	0	21.911.000
Metropolitano Sur	1.518.971.924	0	0	0	0	1.518.971.924
Metropolitano Norte	528.226.688	0	0	0	0	528.226.688
Metropolitano Occidente	188.208.000	0	0	0	0	188.208.000
Metropolitano Sur Oriente	173.056.000	0	0	0	0	173.056.000
Contingencia	0	0	0	0	0	0
Hospital Padre Hurtado	0	0	0	0	0	0
CRS Maipú	0	0	0	0	0	0
CRS Cordillera	0	0	0	0	0	0
Chiloé	0	0	0	0	0	0
<b>Total general</b>	<b>3.601.682.673</b>	<b>0</b>	<b>0</b>	<b>0</b>	<b>0</b>	<b>3.601.682.673</b>



**Glosa 03: COMPRA DIRECTA**

Compras efectuadas a prestadores privados al 31 de marzo de año 2018, se detallan a continuación:

**DÍA CAMA INTEGRAL UGCC**

A la fecha, se encuentra implementada en la Subsecretaría de Redes Asistenciales la Unidad de Gestión Centralizada de Camas (UGCC), cuya función es administrar las derivaciones de pacientes beneficiarios de FONASA que se atienden en la Modalidad Institucional en los hospitales públicos, a prestadores privados.

El mecanismo de pago de esta compra privada de servicios de salud con resolución de patologías agudas o agudizadas, es a través de los Grupos Relacionados por el Diagnóstico (GRD), que consideran transferir a los establecimientos para cada egreso, un precio convenido, incentivando una atención integral y de esta forma compartir los riesgos financieros con el prestador.

Al 31 de marzo de 2018 se pagó por egresos GRD un total de **M\$25.666.633.-**, distribuido en la siguiente forma:

<b>PRESTADOR CONVENIO GRD</b>	<b>MONTO (M\$)</b>
HOSPITAL DEL PROFESOR	-
UNIVERSIDAD DE CHILE	437.101
HOSPITAL MILITAR DE SANTIAGO	-
DIRECSAN	-
HOSP. NAVAL ALMIRANTE NEF	-
HOSP. CLINICO DE LA FUERZA AEREA	110.298
CAPREDENA	-
HOSPITAL DIPRECA	-
MUTUAL DE SEG. CAMARA CH. DE LA CONSTRUCCION	17.229
FUNDACION EL TENIENTE	169.350
HOSPITAL CLINICO UNIVERSIDAD DE LOS ANDES	818.522
CLINICA UNIVERSITARIA DE CONCEPCION S.A.	758.620
HOSPITAL CLINICO DEL SUR	-
CLINICA Y CENTRO RESIDENCIA NEUROLOGICO S.A.	-
CLINICA ENSENADA	2.561.957
SERV. DIAGNOSTICO CLINICA ALEMANA	-
CLINICA PUERTO MONTT	-
CLINICA MIRAFLORES	382.232
CLINICA CHILLAN S.A.	105.157
ONCORAD	-

## Departamento de Comercialización | 2018

CLINICA LIRCAY	64.683
CLINICA CORDILLERA	644.025
CLINICA ATACAMA SPA	-
CLINICA LOS MAITENES	-
EDUSALUD	44.563
CLINICA AVANSALUD	-
SERV. MEDICOS TABANCURA	1.621.903
CLINICA SALUD INTEGRAL S.A.	170.132
CLINICA REÑACA	289.159
CORP. SANATORIO ALEMAN	-
MAT. PRESBITERIANA MADRE E HIJO	-
PONTIFICIA UNIVERSIDAD CATOLICA	2.598.303
CLINICA PROVIDENCIA	-
SANATORIO ALEMAN CLINICA DE LA MUJER	561.094
CLINICA STA. MARIA	91.408
INSTITUTO DIAGNOSTICO S.A. (INDISA)	5.060.778
CLINICA LAS CONDES S.A.	126.811
CLINICA DEL MAULE S.A.	-
CLINICA DAVILA	-
CLINICA MAGALLANES	78.267
CLINICA LOS CARRERA (Servisalud)	574.895
CLINICA ALEMANA DE TEMUCO	-
CLINICA LOS ANDES	287.555
SOC.MEDICA DE ESTABLECIM. CLINICOS DE SALUD S.A. ISAMEDICA	734.327
CLINICA LOS ANDES DE PUERTO MONTT S.A.	35.439
CLINICA COLONIAL	2.776.441
CLINICA BICENTENARIO	2.353.279
CLINICA BIO BIO S.A.	280.431
CLINICA CIUDAD DEL MAR S.A.	398.781
CLINICA VESPUCIO S.A.	287.262
CLINICA LOS COIHUES	-
SERV. HOSEG BEVERLY GALLEN CHILE S.A.	-
HOSPITAL CLINICO VIÑA DEL MAR	417.902
CLINICA REGIONAL DEL ELQUI	55.053
CLINICA REGIONAL LA PORTADA DE ANTOFAGASTA	1.389
CLINICA LAS LILAS	-
CLINICA VALPARAISO	128.127
UC SAN CARLOS DE APOQUINDO	624.160
<b>TOTAL</b>	<b>25.666.633</b>



Precios GRD:

I LICITACIÓN GRD				
RESOLUCIÓN DE PATOLOGÍAS AGUDAS O AGUDIZADAS DE PACIENTE ADULTO EN ESTADO CRÍTICO QUE REQUIERE ATENCIÓN MÉDICA				
REGION	RUT	PROVEEDOR	RESOLUCIÓN DE PATOLOGÍAS AGUDAS O AGUDIZADAS DE PACIENTE ADULTO EN ESTADO CRÍTICO QUE REQUIERE ATENCIÓN MÉDICA	RESOLUCIÓN DE PATOLOGÍAS AGUDAS O AGUDIZADAS DE PACIENTE ADULTO EN ESTADO CRÍTICO QUE REQUIERE ATENCIÓN MÉDICO QUIRÚRGICA
II	99.537.800-0	CLINICA REGIONAL LA PORTADA DE ANTOFAGASTA	5.099.000	5.099.000
III	76.938.510-k	CLINICA ATACAMA	5.150.000	
IV	99533790-8	CLINICA REGIONAL DEL ELQUI	7.890.000	7.890.000
v	96.600.850-4	SERVISALUD (CLINICA LOS CARRERA)	2.730.000	2.730.000
v	96.885.950-1	CLINICA CIUDAD DEL MAR	5.090.000	5.090.000
RM	70.285.100-9	MUTUAL DE SEGURIDAD	2.960.000	2.960.000
RM	77.933.700-6	EDUSALUD	3.665.628	3.665.628
RM	76.363.205-9	CLINICA ENSENADA	3.990.000	
RM	96.898.980-4	CLINICA VESPUCCIO	4.430.000	4.430.000
RM	96.790.040-0	CLINICA COLONIAL	4.500.000	
RM	96.530.470-3	CLINICA DAVILA Y SERVICIOS MEDICOS	4.890.000	4.890.000
RM	78.053.560-1	TABANCURA	4.991.277	4.991.277
RM	61.103.007-k	HOSPITAL CLINICO DE LA FUERZA AEREA GRAL DR RAUL YAZIGI JAUREGUI (FACH)	5.300.000	5.300.000
RM	96.885.930-7	CLINICA BICENTENARIO	5.400.000	5.400.000
RM	93.930.000-7	CLINICA LAS CONDES	5.548.450	5.548.450
RM	92.051.000-0	INDISA	5.573.825	5.573.825
RM	60.910.000-1	HOSPITAL CLINICO U CHILE	6.890.000	6.890.000
VI	96.662.450-7	ISAMEDICA	4.986.000	
VII	76.842.600-7	CLINICA LIRCAY	4.850.000	4.850.000
VIII	88.611.600-4	SANATORIO ALEMAN	4.350.000	4.350.000
VIII	96.662.020-k	CLINICA LOS ANDES	4.600.000	4.600.000
VIII	76.057.904-1	HOSPITAL SUR	4.900.000	
X	76.444.740-9	CLINICA PUERTO MONTT	4.950.000	4.950.000
XII	96.567.920-0	CLINICA MAGALLANES	6.990.000	6.990.000
RESOLUCIÓN DE PATOLOGÍAS AGUDAS O AGUDIZADAS DE PACIENTE PEDIÁTRICO EN ESTADO CRÍTICO QUE REQUIERE ATENCIÓN MÉDICA				
REGION	RUT	PROVEEDOR	RESOLUCIÓN DE PATOLOGÍAS AGUDAS O AGUDIZADAS DE PACIENTE PEDIÁTRICO EN ESTADO CRÍTICO QUE REQUIERE ATENCIÓN MÉDICA	RESOLUCIÓN DE PATOLOGÍAS AGUDAS O AGUDIZADAS DE PACIENTE PEDIÁTRICO EN ESTADO CRÍTICO QUE REQUIERE ATENCIÓN MÉDICO QUIRÚRGICA
RM	96.530.470-3	CLINICA DAVILA Y SERVICIOS MEDICOS	4.890.000	4.890.000
RM	78.053.560-1	TABANCURA	4.991.277	4.991.277
RM	96.885.930-7	CLINICA BICENTENARIO	5.400.000	5.400.000
RM	93.930.000-7	CLINICA LAS CONDES	5.548.450	5.548.450
RM	92.051.000-0	INDISA	5.573.825	5.573.825
v	96.885.950-1	CLINICA CIUDAD DEL MAR	5.090.000	5.090.000
VI	96.662.450-7	ISAMEDICA	4.986.000	
VIII	88.611.600-4	SANATORIO ALEMAN	4.350.000	4.350.000
RESOLUCIÓN DE PATOLOGÍAS AGUDAS O AGUDIZADAS DE PACIENTE NEONATO EN ESTADO CRÍTICO QUE REQUIERE ATENCIÓN MÉDICA				
REGION	RUT	PROVEEDOR	RESOLUCIÓN DE PATOLOGÍAS AGUDAS O AGUDIZADAS DE PACIENTE NEONATO EN ESTADO CRÍTICO QUE REQUIERE ATENCIÓN MÉDICA	RESOLUCIÓN DE PATOLOGÍAS AGUDAS O AGUDIZADAS DE PACIENTE NEONATO EN ESTADO CRÍTICO QUE REQUIERE ATENCIÓN MÉDICO QUIRÚRGICA
v	96.885.950-1	CLINICA CIUDAD DEL MAR	5.090.000	5.090.000
v	96.963.660-3	HOSPITAL CLÍNICO VIÑA DEL MAR	5.573.890	
RM	96.898.980-4	CLINICA VESPUCCIO	4.430.000	4.430.000
RM	96.530.470-3	CLINICA DAVILA Y SERVICIOS MEDICOS	4.890.000	4.890.000
RM	78.053.560-1	TABANCURA	4.991.277	4.991.277
RM	61.103.007-k	HOSPITAL CLINICO DE LA FUERZA AEREA GRAL DR RAUL YAZIGI JAUREGUI (FACH)	5.300.000	
RM	96.885.930-7	CLINICA BICENTENARIO	5.400.000	5.400.000
RM	93.930.000-7	CLINICA LAS CONDES	5.548.450	5.548.450
RM	92.051.000-0	INDISA	5.573.825	5.573.825
RM	60.910.000-1	HOSPITAL CLINICO U CHILE	6.890.000	6.890.000
VI	96.662.450-7	ISAMEDICA	4.986.000	
VIII	88.611.600-4	SANATORIO ALEMAN	4.350.000	



# Departamento de Comercialización | 2018

## PRECIO II LICITACIÓN VIGENTE A PARTIR DE 01 de JUNIO 2017

NOMBRE DEL OFERENTE	RESOLUCIÓN DE PATOLOGÍAS AGUDAS O AGUDIZADAS DE PACIENTE ADULTO EN ESTADO CRÍTICO QUE REQUIERE ATENCIÓN MÉDICA	RESOLUCIÓN DE PATOLOGÍAS AGUDAS O AGUDIZADAS DE PACIENTE ADULTO EN ESTADO CRÍTICO QUE REQUIERE ATENCIÓN MEDICOQUIRÚRGICA	RESOLUCIÓN DE PATOLOGÍAS AGUDAS O AGUDIZADAS DE PACIENTE PEDIÁTRICO EN ESTADO CRÍTICO QUE REQUIERE ATENCIÓN MÉDICA	RESOLUCIÓN DE PATOLOGÍAS AGUDAS O AGUDIZADAS DE PACIENTE PEDIÁTRICO EN ESTADO CRÍTICO QUE REQUIERE ATENCIÓN MEDICOQUIRÚRGICA	RESOLUCIÓN DE PATOLOGÍAS AGUDAS O AGUDIZADAS DE PACIENTE NEONATO EN ESTADO CRÍTICO QUE REQUIERE ATENCIÓN MÉDICA	RESOLUCIÓN DE PATOLOGÍAS AGUDAS O AGUDIZADAS DE PACIENTE NEONATO EN ESTADO CRÍTICO QUE REQUIERE ATENCIÓN MEDICOQUIRÚRGICA	PRECIO BASE 1	PRECIO BASE 2	PRECIO BASE PROMEDIO OFERTADO
Clinica Valparaiso	1	1					3.499.000	5.699.000	4.599.000
Hospital del Profesor (EDUSALUD)	1	1					3.470.000	5.630.000	4.550.000
Clinica Iquique	1						3.499.998	5.699.998	4.599.998
Clinica Sanatorio Alemán	1	1	1	1	1	1	2.400.000	5.700.000	4.050.000
Clinica Tabancura	1	1	1	1	1	1	3.499.899	5.699.899	4.599.899
Hospital FACH	1	1			1	1	3.300.000	5.500.000	4.400.000
Hospital Clínico Universidad Católica	1	1	1	1	1	1	3.499.998	5.530.000	4.514.999
Clinica Puerto Montt	1	1					3.490.000	4.510.000	4.000.000
Clinica Miraflores	1	1					3.490.000	5.310.000	4.400.000
Hospital Clínico Uchile	1	1	1	1	1	1	3.495.000	5.390.000	4.442.500
Clinica Las Condes			1	1	1	1	3.499.999	5.700.000	4.600.000
Clinica Chillán	1						3.499.999	5.500.000	4.499.999
Clinica Indisa	1	1	1	1	1	1	2.990.000	5.680.000	4.335.000
Clinica BioBio	1	1			1	1	3.855.000	5.025.000	4.095.000
Clinica Magallanes	1	1					3.499.999	5.700.000	4.599.999
Clinica Ciudad del Mar	1	1	1	1	1	1	3.240.000	5.500.000	4.370.000
Clinica FUSAT	1	1	1	1			3.450.000	5.600.000	4.525.000
Clinica Isamedica	1		1		1		3.499.999	5.450.000	4.475.000
Hospital Clínico del Sur	1	1					3.300.000	4.300.000	3.800.000
Clinica Nueva Cordillera	1	1					3.490.000	5.200.000	4.345.000
Clinica Lircay	1	1					3.300.000	4.700.000	4.000.000
Clinica Universitaria Concepción	1	1	1	1	1	1	2.780.000	5.100.000	3.980.000
Clinica Atacama	1						3.490.000	5.600.000	4.545.000
Clinica Vespucio	1	1			1	1	3.178.000	5.378.000	4.278.000
Clinica Bicentenario	1	1	1	1	1	1	3.499.899	5.699.899	4.599.899
Clinica Los Andes de Puerto Montt	1				1		3.150.000	5.700.000	4.425.000
Clinica Santa María			1	1			3.499.999	5.700.000	4.599.999
Clinica Los Carrera (Servisalud)	1	1					3.495.000	5.150.000	4.322.500
Clinica Tarapacá	1				1		3.499.980	5.650.000	4.574.990
Clinica Los Andes*	1	1					3.490.000	4.500.000	3.995.000
Clinica Ensenada	1						2.990.000	4.590.000	3.790.000
Clinica Reñaca	1	1	1	1	1	1	3.490.000	3.890.000	3.690.000
Clinica Universidad Mayor	1	1					3.499.999	5.700.000	4.599.999
Clinica Regional La Portada de Antofagasta		1					3.480.000	5.400.000	4.440.000
Clinica de Salud Integral	1	1					3.490.000	5.690.000	4.590.000
Clinica Colonial	1						3.389.000	4.709.000	4.049.000
Clinica Dávila			1	1	1	1	3.499.999	5.700.000	4.600.000
Clinica San Carlos de Apoquindo	1	1	1	1	1	1	3.499.998	5.530.000	4.514.999

### Mecanismo de Selección Prestador:

El proceso de selección de prestadores se produjo a través de licitación pública, con el objeto de contratar prestadores privados para el otorgamiento de prestaciones de salud a beneficiarios de FONASA que no encuentran espacio disponible en la infraestructura del Sistema Nacional de Servicios de Salud.

La derivación de pacientes hacia los prestadores en convenio, es realizada por los hospitales públicos del Sistema Nacional de Servicios de Salud, y deben ser



intermediadas por la Unidad de Gestión Centralizada de Camas (U.G.C.C.) de la Subsecretaría de Redes Asistenciales del MINSAL. El respaldo se efectúa por mail de la UGCC al prestador al momento de la derivación, acompañado de la carta de resguardo del Hospital Derivador, folio verificador de FONASA (certificación previsional) y resumen clínico del paciente.

**Ley de Urgencia (Rebases)**

La Ley de Urgencia, protege a los beneficiarios de FONASA e ISAPRE que se encuentran en situación de riesgo vital o riesgo de secuela funcional grave que requiere de atención médica inmediata e impostergable en un servicio de urgencia.

Una vez estabilizado el paciente, el beneficiario debe definir si continua su atención en modalidad libre elección haciéndose cargo de los costos o solicitar su rescate a la red de atención pública para continuar su tratamiento. Si el traslado no es posible y el beneficiario debe permanecer en el establecimiento privado, la cuenta generada es enviada a FONASA, quien la valida y paga. Esta figura es la que se conoce como "Rebase".

Al 31 de marzo de 2018, los pagos efectuados a prestadores por concepto de Rebases de la Ley de Urgencia alcanzan los **M\$22.590.946.-** y se detallan en el siguiente cuadro:

CONVENIOS LEY DE URGENCIA REBASES	TOTAL A MARZO 2018 (M\$)
HOSPITAL DEL PROFESOR	325.182
HOSPITAL DE CARABINEROS DE CHILE	-
UNIVERSIDAD DE CHILE	2.504.715
HOSPITAL MILITAR DE SANTIAGO	494.450
HOSPITAL MILITAR DEL NORTE	6.006
HOSPITAL NAVAL ALMIRANTE NEF	7.541
HOSPITAL NAVAL ALMTE ADRIAZOLA	-
HOSPITAL NAVAL CIRUJANO GUZMAN DE MAGALLANES	-
HOSPITAL CLINICO DE LA FUERZA AEREA	312.669
CAPREENA	-
DIPRECA	-
CORP. NACIONAL DEL COBRE DE CHILE	10.313
INSTITUTO DE SEGURIDAD DEL TRABAJO	-
MUTUAL DE SEGURIDAD	167.054
ASOCIACION CHILENA DE SEGURIDAD	12.938
FUNDACION ARTURO LOPEZ PEREZ	-
FUNDACION DE SALUD EL TENIENTE	74.601
FUNDACION OFTALMOLOGICA LOS ANDES	-
HOSPITAL CLINICO UNIVERSIDAD DE LOS ANDES	116.350
CLINICA UNIVERSIDAD CONCEPCION	-

## Departamento de Comercialización | 2018

HOSPITAL CLINICO DEL SUR	2.972
PROSALUD COQUIMBO S.A.	-
CLINICA PUERTO MONTT SPA	1.581
CLINICA MIRAFLORES	-
CLINICA CHILLAN	22.419
CLINICA ALEMANA DE VALDIVIA	7.605
CLINICA REGIONAL LIRCAY SPA	3.241
CLINICA CORDILLERA	247.936
CLINICA ATACAMA	48.567
CLINICA LOS MAITENES	1.867
SERV. MEDICOS Y HOSP. EDUSALUD LTDA.	288.998
CLINICA AVANSALUD	157.044
SERVICIOS MEDICOS TABANCURA S.A.	240.371
CLINICA SALUD INTEGRAL S.A.	281.963
CLINICA REÑACA S.A.	94.930
PONTIFICIA UNIVERSIDAD CATOLICA	3.658.116
CLINICA ALEMANA DE OSORNO	26.515
CLINICA SAN LORENZO	752
CLINICA DE LA MUJER SANATORIO ALEMAN S.A.	65.194
CLINICA STA. MARIA	668.164
INSTITUTO DIAGNOSTICO S.A. (INDISA)	928.339
CLINICA LAS CONDES S.A.	1.472.789
CLINICA ANTOFAGASTA S.A.	231.105
CLINICA DEL MAULE S.A.	19.521
CLINICA DAVILA	6.362.977
CLINICA MAGALLANES SPA	2.416
SERVISALUD (CLINICA LOS CARRERA)	71.299
CLINICA ALEMANA DE TEMUCO S.A.	36.137
CLINICA SAN JOSE DE ARICA S.A.	14.076
SERVICIOS INTEGRADOS DE SALUD (INDISA)	-
CLINICA LOS ANDES S.A.	-
SOC.MED.DE ESTABL.CLINICOS DE SALUD ISAMEDICA	21.380
SERVICLINICA S.A	117
CLINICA LOS ANDES DE PUERTO MONTT	16.202
CLINICA ALEMANA DE SANTIAGO	546.556
INMOBILIARIA INVERSALUD SPA	214.482
CLINICA COLONIAL	-
CLINICA EL LOA S.A.	223
CLINICA BICENTENARIO	572.574
CLINICA BIO BIO S.A.	11.423
CLINICA CIUDAD DEL MAR S.A.	418.242
CLINICA VESPUCCIO S.A.	980.552
HOSPITAL CLINICO VIÑA DEL MAR S.A.	450.668
CLINICA REGIONAL ELQUI S.A.	24.771
CLINICA REGIONAL LA PORTADA DE ANTOFAGASTA	10.366
CLINICA LAS LILAS	-



## Departamento de Comercialización | 2018

CLINICA VALPARAISO SPA	258.954
UC SAN CARLOS DE APOQUINDO	75.721
CLINICA RIO BLANCO S.A.	-
<b>TOTAL</b>	<b>22.590.946</b>

### Mecanismo de Selección Prestador:

Se entiende por urgencia o emergencia vital toda condición clínica que implique riesgo de muerte o de secuela funcional grave, la atención de urgencia o emergencia vital ante un hecho de tal envergadura, debe ser inmediata e impostergable.

Ninguna Institución de salud puede negarle a un paciente la atención rápida a una urgencia vital ni exigir un cheque o documento en garantía para otorgarla.

Por este motivo no aplica la selección de Prestador, ya que la atención es realizada en el lugar más cercano del lugar donde se produce el evento de emergencia vital.

### Convenio Hogar de Cristo

Corresponde a compras efectuadas a Hogar de Cristo para complementar la oferta pública en servicios de cuidados de salud en establecimientos de larga estadía para adultos mayores. Los recursos pagados a marzo de 2018 son los siguientes:

PRESTACIÓN	PRECIO (\$)	MONTO (M\$)
ATENCIÓN DE SALUD AL ADULTO MAYOR	320.000	377.149

### Mecanismo de Selección Prestador:

Las compras efectuadas al Hogar de Cristo se realizan mediante trato directo, para garantizar la continuidad en la atención y estabilidad emocional de los pacientes atendidos a la fecha del fin del Convenio que existía entre la Subsecretaría de Redes Asistenciales y la Fundación de Beneficencia Hogar de Cristo, con el objeto de evitar riesgos de menoscabo en la integridad física o psíquica de los pacientes.

### Clínica La Familia

A la Fundación para la Dignidad del Hombre, "Clínica La Familia", por servicios de día cama de cuidados paliativos, se pagó a marzo de 2018 un total de **M\$60.030.-**

PRESTACIÓN	PRECIO (\$)	MONTO (M\$)
DIA CAMAS CUIDADOS PALIATIVOS	45.000	60.030

### Mecanismo de Selección Prestador:

Las compras efectuadas al Hogar de Cristo se realizan mediante trato directo, por tratarse de proveedor único en servicios de cuidados paliativos para el dolor.

**Convenio Capredena**

Por la atención hospitalaria en camas de transición y rehabilitación en la Caja de Previsión de la Defensa Nacional (CAPREDENA), se pagó a marzo de 2018 la suma de **M\$143.509.-**

Mecanismo de Selección Prestador:

Las compras efectuadas a CAPREDENA se realizan mediante trato directo, en el marco de un convenio de atenciones de salud entre servicios públicos para cerrar brechas de cobertura en prestaciones para los beneficiarios de FONASA.

**Convenio Hemodiálisis (AUGE)**

La Enfermedad Renal Crónica Terminal, corresponde a la situación clínica derivada de la pérdida de la función renal permanente y con carácter progresivo, que requiere tratamiento de sustitución por diálisis o trasplante.

Aproximadamente un 10% de los pacientes FONASA son atendidos en los centros públicos. FONASA realiza convenios con Centros privados para atender al 90% de los pacientes, cuyo financiamiento se realiza a través del Programa de compra directa. Al 31 de marzo de 2018 se pagó un total de **M\$ 39.605.967.-**

El número de pacientes de cada centro privado por tipo de diálisis es el siguiente:

CENTRO NOMBRE	Nº PACIENTES PERITONEODIALISIS	Nº PACIENTES HEMODIALISIS
CENTRO MEDICO QUILLOTA SA		209
CENTRO MEDICO LIMACHE SA		68
DIALISIS LOS ANDES LIMITADA	1	102
DIÁLISIS SAN JOSÉ DE CHIMBARONGO EIRL - DIALISIS SAN JOSE CON CON		27
ASOCIACION DE DIALISIS LTDA		53
OSMODIAL SA		215
CENTRO DE HEMODIALISIS VICUÑA LIMITADA		28
CENTRO DE HEMODIALISIS VICUÑA - LA CALERA		138
CENTRO DE HEMODIALISIS VICUÑA - LA LIGUA		114
PRESTACIÓN DE SERVICIOS MEDICOSMILENA HENRIQUEZ CO - SALAMANCA		23
SOCIEDAD MEDICA VITTA SPA - QUILLOTA		132
CENTRO DE DIALISIS DIAMAR LIMITADA		80
BURGUER DIAL LTDA - LOS ANDES		73
SERVICIOS MEDICOS DE DIALISIS LTDA		155
SERVICIOS MEDICOS DE DIALISIS LTDA		131
SERVICIOS MEDICOS Y SALUD ALVARO CASTILLO - CALMED	35	
DIALISIS DEL VALLE LTDA.		75
DIALISIS DEL VALLE - LLAY LLAY		30
SOCIEDAD DE HEMODIALISIS VALPARAISO LTDA		125
SOCIEDAD DE DIALISIS Y NEFROLOGIA S A		39
DIALISIS COLINA SA - SAN ANTONIO		88
NEPHROCARE ILLAPEL		70



## Departamento de Comercialización | 2018

NEPHROCARE LAS COMPAÑIAS		135
NEPHROCARE OVALLE		268
NEPHROCARE VIÑA DEL MAR-DIAVAL		44
NEPHROCARE LA SERENA	26	238
NEPHROCARE CORACEROS		90
CENTRO RENAL SOCIEDAD ANONIMA		107
CENTRO RENAL SOCIEDAD ANONIMA	10	120
CENTRO RENAL LIMITADA - VILLA ALEMANA		132
CENTRO DE DIALISIS Y ESPECIALIDADES MEDICAS ARAUCO LTDA		68
CLINICA DE DIALISISY SERVICIOS MEDICOS GENERALES DIASERMED LIMITADA		67
SERVICIOS HOSPITALARIOS DEL CENTRO LTDA		37
SERVICIOS MEDICOS CHILLAN VIEJO SPA		55
SOCIEDAD DIALISIS NUEVA VIDA SPA		59
SOCIEDAD MEDICA E INVERSIONES DONOSO Y YAÑEZ LTDA - COELEMU		47
INTERMEDICA DIVISION DIALISIS LTDA.		119
INTERMEDICA DIVISION DIALISIS LTDA.		54
INTERMEDICA DIVISION DIALISIS LTDA - INTERMEDICA SAN CLEMENTE		55
CENTRO DE DIALISIS CURICO LIMITADA		128
SOCIEDAD MEDICA LIMITADA		84
SOCIEDAD MEDICA LIMITADA		81
SOCIEDAD DIALISIS DEL MAULE LIMITADA		90
SOCIEDAD DIALISIS DEL MAULE LTDA - NEFRODIAL SAN JAVIER		64
SOCIEDAD DIALISIS DEL MAULE LTDA - NEFRODIAL MOLINA		47
SOCIEDAD DE DIALISIS SAN JOSE LIMITADA		88
SOCIEDAD DE DIALISIS SAN JOSE LIMITADA		58
CENTRO DE HEMODIALISIS INDEPENDENCIA LIMITADA		66
SOCIEDAD MEDICA DIALITICA LTDA		137
SOCIEDAD MEDICA DIALITICA LTDA		135
SERVICIOS MEDICOS CIDIAL LIMITADA		73
SERVICIOS MEDICOS MEDINEFRO LIMITADA		87
CENTRO DE DIALISIS LOS ANGELES LIMITADA		75
CENTRO DE DIALISIS LOS ANGELES LIMITADA		48
CENTRO MEDICO Y DE DIALISIS RENACER LTDA		34
SOCIEDAD CENTRO DIALISIS CHILLAN LTDA		88
VIDIAL LTDA. - BULNES		50
VIDIAL LTDA. - SAN CARLOS		42
HEMODIALISIS CURICO S. A.		96
NEPHROCARE CHIGUAYANTE		67
NEPHROCARE CONCEPCION		70
NEPHROCARE LINARES		91
NEPHROCARE PARRAL		70
NEPHROCARE ENFERDIAL		95
NEPHROCARE HUALPEN		109
NEPHROCARE PENCO		65



## Departamento de Comercialización | 2018

NEPHROCARE TALCAHUANO		94
NEPHROCARE TOME		55
NEPHROCARE SAN PEDRO DE LA PAZ		93
NEPHROCARE TALCA		99
NEPHROCARE CHILLAN		61
CLINICA DE DIALISIS LAJA SOCIEDAD ANONIMA		45
CLINICA DE DIALISIS LAJA - NACIMIENTO		46
HOSPITAL CLINICO J J AGUIRRE UNIVERSIDAD DE CHILE	11	25
CORPORACION DE AYUDA AL DIALIZADO DE LA PROVINIA DEL MAIPO		105
MUNICIPALIDAD DE LA GRANJA		78
FUNDACION DE SALUD EL TENIENTE		75
CENTRO MEDICO Y DIALISIS LAMPA LTDA		60
CENTRO MEDICO Y DIALISIS LAMPA LTDA		54
SOCIEDAD PEREZ PINUER LIMITADA		18
SERVICIOS DE SALUD LUZ ESTRELLA NUÑEZ ORELLANA EIRL		48
CENTRO DE DIALISIS SAN FERNANDO Y CIA. LTDA.		65
CENTRO MEDICO Y DIALISIS VIDACARE LTDA		62
CENTRO MEDICO Y DIALISIS PRODIAL LTDA		72
DASTRES & DASTRES LTDA. DIALISIS SAN JUAN DE DIOS		39
CLINICA NEFROLOGICA Y DE DIALISIS MACUL		38
SOCIEDAD DIALISIS LA REINA LTDA		67
SOCIEDAD MEDICA DIALISIS PICHILEMU LTDA		19
CENTRO MEDICO DE DIALISIS DIASEAL S.A.		83
DIÁLISIS SAN JOSÉ DE CHIMBARONGO EIRL - DIALISIS SAN JOSE CHIMBARONGO		54
DIÁLISIS SAN JOSÉ DE CHIMBARONGO EIRL - DIALISIS SAN JOSE TALAGANTE		29
SERVICIOS MEDICOS Y DIALISIS LIMITADA		35
CENTRO DE DIALISIS DE MENDOZA LIMITADA		65
RENAL CHILE S.A.		82
SOCIEDAD DE SERVICIOS MEDICOS VALENZUELA Y BAZURTO - RENGÓ		66
CENTRO MEDICO Y DIALISIS PUDAHUEL LTDA		70
SOC.SERV. MED.ESPEC.URODIAL LTDA.		69
DIALISIS SAN ISIDRO LTDA	12	120
SOCIEDAD CENTRO MEDICO Y DE DIALISIS BUIÑ LTDA		100
CENTRO DE DIALISIS PADRE HURTADO LIMITADA (DIALISIS VESPUCIO)		154
CENTRO DE DIALISIS MIAQUEN		43
CENTRO MEDICO Y DIALISIS		92
CENTRO MEDICO Y DIALISIS		58
CENTRO MEDICO Y DIALISIS TIL- TIL LTDA		8
SOC. CENT. DE SALUD ESPEC.RGUA. DIAL LTDA.		73
SOCIEDAD CENTRO ESPECIALIZADO RANCAGUA DIAL LTDA - RENGÓ		66
SOC.CENT.MEDICO ESPEC.SERDIAL LTDA.		98
CENTRO DE DIALISIS NUNOA LIMITADA		70



## Departamento de Comercialización | 2018

CENTRO DE DIALISIS NUNOA LIMITADA		70
CENTRO DE DIÁLISIS ÑUÑO A LTDA - PUDAHUEL		41
CENTRO DE DIÁLISIS ÑUÑO A LTDA - PEÑAFLO R		33
CENTRAL DE DIALISIS MAIPU LIMITADA		93
SOC.CENT.MEDICO ESPEC. INTERDIAL LTDA.		97
BURGER DIAL LTDA		92
BURGER DIAL LTDA		84
CENTRO DE DIALISIS NEFRODIALISIS SAN LUCAS LTDA	10	201
SERVICIOS MEDICOS HORIZONTE S.A.		106
SERVICIOS MEDICOS HORIZONTE S.A.		66
DIALISIS INTEGRAL REGIONAL LTDA.		93
CENTRO MEDICO DE DIALISIS LTDA	13	78
CENTRO MEDICO DE DIALISIS LTDA	12	68
CENTRO MEDICO DE DIALISIS LTDA		79
NOVODIALISIS LTDA		78
CENTRO DE NEFROLOGIA Y DIALISIS LTDA		59
SOCIEDAD CENTRO MEDICO FUTURO LTDA		46
CENTRO DE DIALISIS GRAN AVENIDA LTDA		66
PONTIFICIA UNIVERSIDAD CATOLICA DE CHILE	21	59
UNIDAD DE NEFROLOGIA Y DIALISIS LTDA		91
INSTITUTO DE DIAGNOSTICO S A INDISA	12	39
CLINICA LAS CONDES S A	6	45
UNIDIAL S A		133
CLINICA DAVILA Y SERVICIOS MEDICOS S A		9
DIALISIS NORTE SOCIEDAD ANONIMA		75
ADMINISTRADORA DE CENTROS DE DIALISIS S.A.		60
CLINICA ALEMANA DE SANTIAGO S A		22
SOC.NEFROLOGIA Y HEMODIALISIS PADRE HURTADO S.A.		116
DIALISIS COLINA S.A.		93
CENTRO DE SALUD ANTARES S.A.		82
CENTRO DE SALUD ANTARES SA - PEÑAFLO R		41
CID SERVICIO INTEGRAL DE SALUD S.A.		74
NEPHROCARE CHILE S.A.	24	173
NEPHROCARE CHILE S.A.		146
NEPHROCARE TRINEF	10	110
NEPHROCARE ALFADIAL		137
NEPHROCARE ALBURA		50
NEPHROCARE CONCHALI		105
NEPHROCARE HUECHURABA		109
NEPHROCARE QUILICURA		191
NEPHROCARE RECOLETA		116
NEPHROCARE PUDAHUEL		73
NEPHROCARE QUINTA NORMAL		142
NEPHROCARE LA REINA		84
NEPHROCARE CHILE S.A.		83
NEPHROCARE ÑUÑO A		51
NEPHROCARE BUIN		62
NEPHROCARE EL BOSQUE		123



## Departamento de Comercialización | 2018

NEPHROCARE LA CISTERNA		63
NEPHROCARE LO ESPEJO		64
NEPHROCARE O'HIGGINS		97
NEPHROCARE SAN MIGUEL		56
NEPHROCARE TRINIDAD		29
NEPHROCARE LA PINTANA		130
NEPHROCARE EL OLIVAR		77
NEPHROCARE CHILE S.A.	43	104
NEPHROCARE CORDIAL		131
NEPHROCARE SANTA CRUZ		116
NEPHROCARE CHILE S.A.		119
NEPHROCARE RENCA		137
NEPHROCARE TRANDIAL	19	33
NEPHROCARE DEPARTAMENTAL	2	94
NEPHROCARE SAN BERNARDO	9	235
NEPHROCARE FLODIAL	2	139
CENTRO DE DIALISIS RENAL DIAL S.A.		44
ILUSTRE MUNICIPALIDAD DE DIEGO DE ALMAGRO		11
CORPORACION PAUL HARRIS		94
ONG CORPORACION DE DIALIZADOS DE ARICA		83
SOCIEDAD CALLEJAS - VARGAS LTDA.		124
VILLANUEVA Y VARGAS LTDA.		46
DIALISIS TECDIAL LTDA		80
ABARCA HERMANOS COMPAÑIA LTDA.		76
DIALISIS CALAMA LIMITADA		93
SOC. ALEJANDRA ROJAS P. Y CIA. LTDA.		37
CENTRO DE HEMODIALISIS MEDICEN LTDA.		48
CENTRO DE HEMODIALISIS MEDICEN LTDA		55
VASQUEZ Y SABA LTDA.		79
CENTRODIALISIS EHRlich LTDA		95
CENTRO DE DIALISIS VALLENAR LTDA.		27
INVERSIONES Y PRESTACIONES EN SALUD LTDA		110
SOC COMERCIAL E IND PEIRETTI LIMITADA - DIALISIS ALTO HOSPICIO		39
DIALISIS NORDIAL LTDA	1	101
CENTRO MEDICO ANTOFAGASTA S.A.		35
SOCIEDAD MEDICA LA TIRANA S.A.		55
SERVICIOS MEDICOS IQUIQUE S.A.		75
TORRES ARANEDA Y OTRO LTDA - VIDA DIAL COLLIPULLI		63
TORRES ARANEDA Y OTRO LTDA - VIDA DIAL PAILLACO		69
SOCIEDAD DE SERVICIOS MEDICOS ESPECIALIZADOS BAYO-DIAL LTDA.		56
CENTROS DE DIALISIS Y ESPECIALIDADES MEDICAS PUERTO VARAS LIMITADA		153
CENTRO DE DIALISIS VILLARRICA LIMITADA	17	120
CENTRO DE DIALISIS VILLARRICA LIMITADA		131
UNIDAD DE DIALISIS HEMOSUR LIMITADA		201
UNIDAD DE DIÁLISIS HEMOSUR LTDA - OSORNO		136



## Departamento de Comercialización | 2018

CENTRO DE DIALISIS TEMUCO LIMITADA		41
CENTRO MEDICO DE DI		129
C. DE DIALISIS LOS ANGELES - NUEVA IMPERIAL		67
SOCIEDAD CENTRO MEDICO FUTURO LIMITADA - CASTRO		85
CENTRO DE DIALISIS ARAUCANIA LTDA.	10	175
NEPHROCARE ANGOL		62
NEPHROCARE TEMUCO		191
NEPHROCARE PADRE LAS CASAS		88
NEPHROCARE - CASTRO		43
NEPHROCARE LA UNION		101
NEPHROCARE LOS RÍOS	8	95
NEPHROCARE VALDIVIA		201
<b>TOTAL</b>	<b>314</b>	<b>17.943</b>

TIPO DE TRATAMIENTO	AÑO	POR SESIÓN (\$)	TRATAMIENTO MENSUAL (\$)
HEMODIÁLISIS	2017	55.720	724.410
	2018	57.170	743.240
PERITONEODIÁLISIS	2017	29.650	889.830
	2018	30.420	912.970

### Mecanismo de Selección Prestador:

Las compras efectuadas a los centros de diálisis se realizan a través del Convenio Marco de Servicio de Hemodiálisis y Peritoneodiálisis Adulto y Menores de 15 años, en el que participan los prestadores privados que cumplieron los requisitos técnicos y administrativos establecidos en proceso licitatorio.

La derivación de los pacientes es centralizada desde FONASA a los centros de diálisis, a través de un sistema automatizado que incorpora como criterios de derivación la cercanía del centro al domicilio del paciente e indicadores de calidad de estos; la incorporación de registro biométrico para identificación de los pacientes en cada sesión que reciban y la entrega de los medicamentos en el propio centro de diálisis, en el marco del Modelo de Gestión de Derivación, Monitoreo y Registro de Diálisis a cargo del FONASA.

**Glosa 05: BONO AUGE**

Este programa busca evitar el agravamiento de la condición de salud de las personas debido al incumplimiento de los plazos establecidos para el otorgamiento de prestaciones de patologías cubiertas por las Garantías Explícitas de Salud (GES). Para ello, en caso de incumplimiento el FONASA designa un segundo prestador, que le permite al asegurado acceder a la prestación requerida en otro establecimiento asistencial (público o privado), luego de presentado el reclamo en los plazos que la ley establece.

Al 31 de marzo de 2018, existen pagos por **M\$ 587.153.-**, de acuerdo al siguiente detalle:

<b>BONO AUGE PRESTADOR</b>	<b>M(\$)</b>
HOSP. CLINICO UNIVERSIDAD DE CHILE	10.552
HOSPITAL CLINICO DE LA FUERZA AEREA DE CHILE	-
CAPREDENA	1.616
MUTUAL DE SEGURIDAD C.CH.C	-
FUNDACIÓN ARTURO LOPE Z PEREZ	67.691
ASOC.DE DIALIZADOS Y TRANSPLANTADOS DE CHILE	9.739
CEOLA RANCAGUA	-
PROSALUD COQUIMBO S.A.	-
SERV. MEDICOS OFTALMOLOGICOS CEOLA VIÑA	6.493
SOC.COMERCIAL E INVERSIONES SIERRA BELLA	-
ONCORED SPA	-
CENTRO DE OFTALMOLOGIA DR. DAVID BITRAN	2.484
SERVICIOS MEDICOS Y OFTALMOLOGICOS CEOLA LTDA	3.862
CLINICA PUERTO MONTT S.A.	-
SOC.ADMINISTRADORA CLINICA MIRAFLORES	-
CENTRO OFTALMOLOGICO LASER CEOLA ANTOFAGASTA S.A.	-
CLINICA REGIONAL LIRCAY	-
CLINICA CORDILLERA	3.161
CLINICA ATACAMA S.A.	-
INSTITUTO OFTALMOLOGICO INTEGRAL	-
CENTRO DE SALUD VISUAL RR LTDA	-
CLINICA LOS MAITENES	-
SERVICIOS MEDICOS HOSPITALARIOS EDUSALUD LTDA.	-
CLINICA AVANSALUD SPA	55.424
SERVICIOS MEDICOS TABANCURA S.A.	43.229
INST. OFTALMOLOGICO INDO LTDA.	4.977



## Departamento de Comercialización | 2018

SOC.MEDICA Y MATERNIDAD S.A.	-
PONTIFICIA UNIVERSIDAD CATOLICA DE CHILE	32.558
CORPORACION DE BENEFICENCIA OSORNO	1.342
CLINICA SANATORIO ALEMAN	763
INSTITUTO DE DIAGNOSTICO S.A. (CLINICA INDISA)	10.002
CLINICA LAS CONDES S.A.	-
CLINICA DAVILA Y SERVICIOS MEDICOS S.A.	4.876
SOC.MEDICA DE ESTABLEC. CLINICOS DE SALUD SA.	-
SERVISALUD S.A.	-
CLINICA TARAPACA	1.801
CLINICA ALEMANA DE TEMUCO	26.259
INST. OFTALMOLOGICO PUERTA DEL SOL S.A.	-
CLINICA LOS ANDES DE PUERTO MONTT S.A.	-
CLINICA BICENTENARIO S.A.	133.964
CLINICA CIUDAD DEL MAR S.A.	12.316
CLINICA VESPUCIO	1.591
HOSPITAL CLINICO VIÑA DEL MAR S.A.	150.222
CLINICA REGIONAL DEL ELQUI	-
CLINICA REGIONAL LA PORTADA DE ANTOFAGASTA	2.230
CLINICA VALPARAISO PRESTAC. AMBULATORIAS	-
CLINICA VALPARAISO S.A.	-
CLINICA SAN CARLOS DE APOQUINDO	-
SOCIEDAD ONCOVIDA (ONCOMED)	-
<b>TOTAL</b>	<b>587.153</b>

A continuación se informa el precio promedio ponderado por prestador y prestación:

SEDE	PROBLEMA DE SALUD	PRESTACION OTORGADA	PROM. PRECIO UNIT. (\$)
ASODI	ENFERMEDAD RENAL CRÓNICA ETAPA 4 Y 5 (1)	Tratamiento - Acceso Vascular para Hemodiálisis	1.217.413
ASODI	TRATAMIENTO QUIRÚRGICO DE CATARATAS (11)	Diagnóstico-Confirmación Diagnóstica (incluye ambos ojos)	12.061
ASODI	TRATAMIENTO QUIRÚRGICO DE CATARATAS (11)	Tratamiento Quirúrgico- AV Igual o Inferior a 0,1 con corrección óptica mejor ojo	28.630
ASODI	TRATAMIENTO QUIRÚRGICO DE CATARATAS (11)	Tratamiento Quirúrgico- AV Igual o Inferior a 0,3 con corrección óptica	516.933
CENTRO DE OFTALMOLOGIA DR. DAVID BITRAN S.A.	RETINOPATÍA DIABÉTICA (31)	Diagnóstico-Confirmación diagnóstica	42.796



## Departamento de Comercialización | 2018

CENTRO DE OFTALMOLOGIA DR. DAVID BITRAN S.A.	RETINOPATÍA DIABÉTICA (31)	Tratamiento-Fotocoagulación o vitrectomía	1.144.053
CENTRO DE OFTALMOLOGIA DR. DAVID BITRAN S.A.	TRATAMIENTO QUIRÚRGICO DE CATARATAS (11)	Tratamiento Quirúrgico- AV Igual o Inferior a 0,1 con corrección óptica mejor ojo	30.933
CENTRO DE OFTALMOLOGIA DR. DAVID BITRAN S.A.	TRATAMIENTO QUIRÚRGICO DE CATARATAS (11)	Tratamiento Quirúrgico- AV Igual o Inferior a 0,3 con corrección óptica	60.500
CLINICA ALEMANA DE TEMUCO	CÁNCER DE PRÓSTATA EN PERSONAS DE 15 AÑOS Y MÁS (28)	Tratamiento- Intervención Quirúrgico	3.136.255
CLINICA ALEMANA DE TEMUCO	ENDOPROTESIS TOTAL CADERA PERSONAS 65 Y MÁS CON ARTROSIS CADERA CON LIMITACIÓN FUNCIONAL SEVERA (12)	Tratamiento Quirúrgico Endoprótesis (incluye atención kinesiológica intrahospitalaria)	7.967.987
CLINICA ALEMANA DE TEMUCO	LINFOMAS EN PERSONAS DE 15 AÑOS Y MÁS (17)	Diagnóstico-Confirmación diagnóstica	880.871
CLINICA ALEMANA DE TEMUCO	TRATAMIENTO DE LA HIPERPLASIA BENIGNA DE LA PRÓSTATA EN PERSONAS SINTOMÁTICAS (35)	Tratamiento Retención Urinaria Crónica, cálculos vesicales,...	2.288.686
CLINICA AVANSALUD PROVIDENCIA	ENDOPROTESIS TOTAL CADERA PERSONAS 65 Y MÁS CON ARTROSIS CADERA CON LIMITACIÓN FUNCIONAL SEVERA (12)	Tratamiento Quirúrgico Endoprótesis (incluye atención kinesiológica intrahospitalaria)	5.606.333
CLINICA AVANSALUD PROVIDENCIA	TRATAMIENTO DE LA HIPERPLASIA BENIGNA DE LA PRÓSTATA EN PERSONAS SINTOMÁTICAS (35)	Tratamiento Quirúrgico -Retención Urinaria Aguda Repetida, hematuria ...	2.301.532
CLINICA AVANSALUD PROVIDENCIA	TRATAMIENTO DE LA HIPERPLASIA BENIGNA DE LA PRÓSTATA EN PERSONAS SINTOMÁTICAS (35)	Tratamiento Retención Urinaria Crónica, cálculos vesicales,...	2.335.990
CLINICA BICENTENARIO SPA	CÁNCER CERVICO UTERINO (3)	Tratamientos Adyuvantes-Quimioterapia	4.214.760
CLINICA BICENTENARIO SPA	CÁNCER COLORECTAL EN PERSONAS DE 15 AÑOS Y MÁS (70)	Tratamiento Adyuvante-Quimioterapia	65.220
CLINICA BICENTENARIO SPA	CÁNCER GÁSTRICO (27)	Tratamiento-Intervención Quirúrgica	13.980
CLINICA BICENTENARIO SPA	COLECISTECTOMÍA PREVENTIVA DEL CÁNCER DE VESÍCULA EN PERSONAS DE 35 A 49 AÑOS (26)	Tratamiento-Intervención Quirúrgica	1.024.329
CLINICA BICENTENARIO SPA	ENDOPROTESIS TOTAL CADERA PERSONAS 65 Y MÁS CON ARTROSIS CADERA CON LIMITACIÓN FUNCIONAL SEVERA (12)	Tratamiento Quirúrgico Endoprótesis (incluye atención kinesiológica intrahospitalaria)	4.556.901
CLINICA BICENTENARIO SPA	ENFERMEDAD RENAL CRÓNICA ETAPA 4 Y 5 (1)	Tratamiento - Acceso Vascular para Hemodiálisis	13.980
CLINICA BICENTENARIO SPA	TRATAMIENTO DE LA HIPERPLASIA BENIGNA DE LA PRÓSTATA EN PERSONAS SINTOMÁTICAS (35)	Tratamiento Quirúrgico -Retención Urinaria Aguda Repetida, hematuria ...	2.727.225
CLINICA BICENTENARIO SPA	TRATAMIENTO DE LA HIPERPLASIA BENIGNA DE LA PRÓSTATA EN PERSONAS SINTOMÁTICAS (35)	Tratamiento Retención Urinaria Crónica, cálculos vesicales,...	2.114.093
CLINICA BICENTENARIO SPA	TRATAMIENTO QUIRÚRGICO DE CATARATAS (11)	Tratamiento Quirúrgico- AV Igual o Inferior a 0,1 con corrección óptica mejor ojo	841.943



## Departamento de Comercialización | 2018

CLINICA BICENTENARIO SPA	TRATAMIENTO QUIRÚRGICO DE CATARATAS (11)	Tratamiento Quirúrgico- AV Igual o Inferior a 0,3 con corrección óptica	1.083.097
CLINICA BICENTENARIO SPA	TRATAMIENTO QUIRÚRGICO DE ESCOLIOSIS EN PERSONAS MENORES DE 25 AÑOS (10)	Tratamiento - Quirúrgico	9.659.420
CLINICA BICENTENARIO SPA	TRATAMIENTO QUIRÚRGICO DE HERNIA DEL NÚCLEO PULPOSO (44)	Tratamiento Quirúrgico	1.129.474
CLINICA CIUDAD DEL MAR S.A.	TRATAMIENTO QUIRÚRGICO DE HERNIA DEL NÚCLEO PULPOSO (44)	Tratamiento Quirúrgico	1.759.483
CLINICA DAVILA Y SERVICIOS MEDICOS S.A.	TRATAMIENTO DE LA HIPERPLASIA BENIGNA DE LA PRÓSTATA EN PERSONAS SINTOMÁTICAS (35)	Tratamiento Retención Urinaria Crónica, cálculos vesicales,...	2.438.027
CLINICA DE LA MUJER - SANATORIO ALEMAN	CÁNCER CERVICO UTERINO (3)	Diagnóstico - Confirmación Diagnóstica	237.085
CLINICA DE LA MUJER - SANATORIO ALEMAN	CÁNCER DE MAMA EN PERSONA DE 15 AÑOS Y MÁS (8)	Diagnóstico-Confirmación diagnóstica	493.291
CLINICA DE LA MUJER - SANATORIO ALEMAN	CÁNCER DE PRÓSTATA EN PERSONAS DE 15 AÑOS Y MÁS (28)	Tratamiento- Intervención Quirúrgico	32.680
CLINICA LA PORTADA DE ANTOFAGASTA	TRATAMIENTO DE LA HIPERPLASIA BENIGNA DE LA PRÓSTATA EN PERSONAS SINTOMÁTICAS (35)	Tratamiento Quirúrgico -Retención Urinaria Aguda Repetida, hematuria ...	2.230.458
CLINICA OFTALMOLOGICA ISV LTDA.	DESPRENDIMIENTO DE RETINA REGMATÓGENO NO TRAUMÁTICO (32)	Tratamiento- Vitrectomía o cirugía convencional	1.722.922
CLINICA OFTALMOLOGICA ISV LTDA.	RETINOPATÍA DIABÉTICA (31)	Tratamiento-Fotocoagulación o vitrectomía	1.530.992
CLINICA TABANCURA	ENDOPROTESIS TOTAL CADERA PERSONAS 65 Y MÁS CON ARTROSIS CADERA CON LIMITACIÓN FUNCIONAL SEVERA (12)	Tratamiento Quirúrgico Endoprótesis (Incluye atención kinesiológica intrahospitalaria)	4.745.814
CLINICA TABANCURA	TRATAMIENTO QUIRÚRGICO LESIONES CRÓNICAS DE VÁLVULAS MITRAL Y TRICÚSPIDE PERSONAS 15 AÑOS Y MÁS (79)	Tratamiento Quirúrgico	19.499.904
CLINICA TARAPACA S.A.	COLECISTECTOMÍA PREVENTIVA DEL CÁNCER DE VESÍCULA EN PERSONAS DE 35 A 49 AÑOS (26)	Tratamiento-Intervención Quirúrgica	1.801.095
CLINICA VESPUCIO	TRATAMIENTO QUIRÚRGICO DE HERNIA DEL NÚCLEO PULPOSO (44)	Tratamiento Quirúrgico	1.591.295
CORPORACION DE BENEFICENCIA OSORNO	COLECISTECTOMÍA PREVENTIVA DEL CÁNCER DE VESÍCULA EN PERSONAS DE 35 A 49 AÑOS (26)	Tratamiento-Intervención Quirúrgica	1.341.997
FUNDACION ARTURO LOPEZ PEREZ	CÁNCER CERVICO UTERINO (3)	Tratamiento Cáncer Invasor-Quimioterapia	4.940.300
FUNDACION ARTURO LOPEZ PEREZ	CÁNCER COLORECTAL EN PERSONAS DE 15 AÑOS Y MÁS (70)	Tratamiento Adyuvante-Quimioterapia	19.230.100
FUNDACION ARTURO LOPEZ PEREZ	CÁNCER DE MAMA EN PERSONA DE 15 AÑOS Y MÁS (8)	Tratamientos Adyuvantes-Quimioterapia	8.001.520
FUNDACION ARTURO LOPEZ PEREZ	CÁNCER DE MAMA EN PERSONA DE 15 AÑOS Y MÁS (8)	Tratamientos Adyuvantes-Radioterapia	79.440



## Departamento de Comercialización | 2018

FUNDACION ARTURO LOPEZ PEREZ	CÁNCER DE PRÓSTATA EN PERSONAS DE 15 AÑOS Y MÁS (28)	Tratamiento- Intervención Quirúrgico	4.767.470
FUNDACION ARTURO LOPEZ PEREZ	CÁNCER DE TESTÍCULO EN PERSONAS DE 15 AÑOS Y MÁS (16)	Tratamientos Adyuvantes-Quimioterapia	9.761.990
FUNDACION ARTURO LOPEZ PEREZ	TUMORES DEL SISTEMA NERVIOSO CENTRAL EN PERSONAS DE 15 AÑOS Y MÁS (43)	Tratamiento- Intervención quirúrgica	12.908.430
HOSPITAL CLINICO UNIVERSIDAD DE CHILE	TUMORES DEL SISTEMA NERVIOSO CENTRAL EN PERSONAS DE 15 AÑOS Y MÁS (43)	Tratamiento- Intervención quirúrgica	10.551.725
HOSPITAL CLINICO VINA DEL MAR S.A.	CÁNCER CERVICO UTERINO (3)	Diagnóstico - Confirmación Diagnóstica	13.980
HOSPITAL CLINICO VINA DEL MAR S.A.	CÁNCER CERVICO UTERINO (3)	Tratamientos Adyuvantes-Quimioterapia	2.707.679
HOSPITAL CLINICO VINA DEL MAR S.A.	CÁNCER COLORECTAL EN PERSONAS DE 15 AÑOS Y MÁS (70)	Diagnóstico-Etapificación	2.020.665
HOSPITAL CLINICO VINA DEL MAR S.A.	CÁNCER COLORECTAL EN PERSONAS DE 15 AÑOS Y MÁS (70)	Tratamiento Adyuvante-Quimioterapia	2.790.705
HOSPITAL CLINICO VINA DEL MAR S.A.	CÁNCER COLORECTAL EN PERSONAS DE 15 AÑOS Y MÁS (70)	Tratamiento Primario- Intervención Quirúrgica	13.980
HOSPITAL CLINICO VINA DEL MAR S.A.	CÁNCER DE MAMA EN PERSONA DE 15 AÑOS Y MÁS (8)	Tratamientos Adyuvantes-Quimioterapia	2.726.876
HOSPITAL CLINICO VINA DEL MAR S.A.	CÁNCER DE OVARIO EPITELIAL (71)	Diagnóstico-Intervención Quirúrgica	2.719.477
HOSPITAL CLINICO VINA DEL MAR S.A.	CÁNCER DE TESTÍCULO EN PERSONAS DE 15 AÑOS Y MÁS (16)	Tratamientos Adyuvantes-Quimioterapia	20.020
HOSPITAL CLINICO VINA DEL MAR S.A.	CÁNCER GÁSTRICO (27)	Diagnóstico-Confirmación Diagnóstica (incluye Etapificación)	295.326
HOSPITAL CLINICO VINA DEL MAR S.A.	CÁNCER GÁSTRICO (27)	Tratamiento-Intervención Quirúrgica	5.479.657
HOSPITAL CLINICO VINA DEL MAR S.A.	COLECISTECTOMÍA PREVENTIVA DEL CÁNCER DE VESÍCULA EN PERSONAS DE 35 A 49 AÑOS (26)	Tratamiento-Intervención Quirúrgica	1.395.622
HOSPITAL CLINICO VINA DEL MAR S.A.	ENDOPROTESIS TOTAL CADERA PERSONAS 65 Y MÁS CON ARTROSIS CADERA CON LIMITACIÓN FUNCIONAL SEVERA (12)	Tratamiento Quirúrgico Endoprótesis (incluye atención kinesiológica intrahospitalaria)	5.105.188
HOSPITAL CLINICO VINA DEL MAR S.A.	TRASTORNOS DE GENERACION IMPULSO Y CONDUCCIÓN PERSONAS DE 15 AÑOS Y MÁS QUE REQUIEREN MARCAPASO (25)	Tratamiento-Implantación Marcapaso	1.938.889
HOSPITAL CLINICO VINA DEL MAR S.A.	TRATAMIENTO DE LA HIPERPLASIA BENIGNA DE LA PRÓSTATA EN PERSONAS SINTOMÁTICAS (35)	Tratamiento Quirúrgico -Retención Urinaria Aguda Repetida, hematuria ...	155.620
HOSPITAL CLINICO VINA DEL MAR S.A.	TRATAMIENTO DE LA HIPERPLASIA BENIGNA DE LA PRÓSTATA EN PERSONAS SINTOMÁTICAS (35)	Tratamiento Retención Urinaria Crónica, cálculos vesicales,...	1.233.981
HOSPITAL CLINICO VINA DEL MAR S.A.	TRATAMIENTO QUIRÚRGICO DE LESIONES CRÓNICAS DE LA VÁLVULA AÓRTICA EN PERSONAS DE 15 AÑOS Y MÁS (74)	Tratamiento Quirúrgico	8.677.167



## Departamento de Comercialización | 2018

NUEVA CLINICA CORDILLERA PRESTACIONES HOSPITALIZADAS S.A.	TRATAMIENTO DE LA HIPERPLASIA BENIGNA DE LA PRÓSTATA EN PERSONAS SINTOMÁTICAS (35)	Tratamiento Quirúrgico -Retención Urinaria Aguda Repetida, hematuria ...	1.388.186
NUEVA CLINICA CORDILLERA PRESTACIONES HOSPITALIZADAS S.A.	TRATAMIENTO QUIRÚRGICO DE CATARATAS (11)	Tratamiento Quirúrgico- AV Igual o Inferior a 0,1 con corrección óptica mejor ojo	590.915
NUEVA CLINICA CORDILLERA PRESTACIONES HOSPITALIZADAS S.A.	TRATAMIENTO QUIRÚRGICO DE CATARATAS (11)	Tratamiento Quirúrgico- AV Igual o Inferior a 0,3 con corrección óptica	1.181.830
PONTIFICIA UNIVERSIDAD CATOLICA DE CHILE	CÁNCER GÁSTRICO (27)	Tratamiento-Intervención Quirúrgica	570.980
PONTIFICIA UNIVERSIDAD CATOLICA DE CHILE	ENDOPROTESIS TOTAL CADERA PERSONAS 65 Y MÁS CON ARTROSIS CADERA CON LIMITACIÓN FUNCIONAL SEVERA (12)	Tratamiento-Recambio de Prótesis de Cadera	13.187.700
PONTIFICIA UNIVERSIDAD CATOLICA DE CHILE	LINFOMAS EN PERSONAS DE 15 AÑOS Y MÁS (17)	Diagnóstico-Confirmación diagnóstica	4.781.206
PONTIFICIA UNIVERSIDAD CATOLICA DE CHILE	TUMORES DEL SISTEMA NERVIOSO CENTRAL EN PERSONAS DE 15 AÑOS Y MÁS (43)	Tratamiento- Intervención quirúrgica	7.009.170
SERV. MED. OFTALM. CEOLA-CONCEPCION S. A.	RETINOPATÍA DIABÉTICA (31)	Tratamiento-Fotocoagulación o vitrectomía	257.500
SERV. MED. OFTALM. CEOLA-CONCEPCION S. A.	TRATAMIENTO QUIRÚRGICO DE CATARATAS (11)	Tratamiento Quirúrgico- AV Igual o Inferior a 0,1 con corrección óptica mejor ojo	896.100
SERV. MED. OFTALM. CEOLA-CONCEPCION S. A.	TRATAMIENTO QUIRÚRGICO DE CATARATAS (11)	Tratamiento Quirúrgico- AV Igual o Inferior a 0,3 con corrección óptica	604.073
SERV. MED. OFTALMOLOGICOS CEOLA-VINA DEL MAR S.A.	RETINOPATÍA DIABÉTICA (31)	Tratamiento-Fotocoagulación o vitrectomía	278.100
SERV. MED. OFTALMOLOGICOS CEOLA-VINA DEL MAR S.A.	TRATAMIENTO QUIRÚRGICO DE CATARATAS (11)	Tratamiento Quirúrgico- AV Igual o Inferior a 0,1 con corrección óptica mejor ojo	906.400
SERV. MED. OFTALMOLOGICOS CEOLA-VINA DEL MAR S.A.	TRATAMIENTO QUIRÚRGICO DE CATARATAS (11)	Tratamiento Quirúrgico- AV Igual o Inferior a 0,3 con corrección óptica	561.000

### Mecanismo de Selección del Prestador Bono AUGE

FONASA construyó una base de prestadores de acuerdo a la oferta disponible, ubicación geográfica, capacidad resolutoria e integralidad de la oferta, para los distintos problemas de salud, las derivaciones por este concepto se realizan a través de la utilización de estos criterios.