



ORD.: N° 5436



ANT.: 1- Ley N° 20.981 de Presupuestos para el Sector Público, para el año 2017.
2- Ord. N° 2138, del 17 de octubre de 2017, del Servicio Nacional de Menores.

MAT.: Remite informe solicitado en Glosa 04 del Programa 02, del Servicio Nacional de Menores correspondiente al tercer trimestre.

SANTIAGO, - 8 NOV 2017

DE : SR. MINISTRO DE JUSTICIA Y DERECHOS HUMANOS
A : SR. CARLOS MONTES CISTERNAS
PRESIDENTE COMISIÓN ESPECIAL MIXTA DE PRESUPUESTOS
SENADO DE LA REPÚBLICA

Junto con saludar y conforme a la Ley de Presupuestos del Sector Público N° 20.981 del año 2017, en la Partida 10, Ministerio de Justicia y Derechos Humanos, Capítulo 07, Programa 02 "Programa de Administración Directa y Proyectos Nacionales", Glosa 04 se establece que El Ministerio de Justicia y Derechos Humanos informará trimestralmente a la Comisión Especial Mixta de Presupuestos acerca de los proyectos adjudicados, el detalle de gastos y el estado de avance.

Atendido lo anterior, por medio del presente adjunto remito a Ud., informe correspondiente al tercer trimestre del año 2017 (con cierre al 30 de septiembre del 2017). Cabe señalar que dicho informe, es a su vez remitido a la Tercera Subcomisión Especial Mixta de Presupuestos.

Sin otro particular, saluda cordialmente




JAIME CAMPOS QUIROGA
MINISTRO DE JUSTICIA Y DERECHOS HUMANOS

CAP/EBM/JMO
DISTRIBUCIÓN:

- Destinatario.
- Gabinete Ministro de Justicia y Derechos Humanos.
- Directora Nacional, Servicio Nacional de Menores.
- División de Reinserción Social, Ministerio de Justicia y Derechos Humanos.
- Oficina de Planificación y Presupuesto, Ministerio de Justicia y Derechos Humanos.
- Departamento de Presupuesto y Finanzas, Ministerio de Justicia y Derechos Humanos.
- Sección Partes, Archivo y Transcripciones.

SISID: 503.717





GABINETE
19 OCT 2017
SUBSECRETARIA DE JUSTICIA

RECEPCION
DEPTO. DE ADMINISTRACION Y FINANZAS
25 OCT 2017
BASEA

RECIBIDO
20 OCT 2017
503717
OPLAP

ORD. : N° 2138

ANT. : Ley de Presupuestos para el Sector publico N°20.981, año 2017

MAT. : Remite Informe Exigido en la Glosa 04 Programa 02 Presupuestaria SENAME.

SANTIAGO, 17 OCT 2017

**DE: SOLANGE HUERTA REYES
DIRECTORA NACIONAL
SERVICIO NACIONAL DE MENORES**

**A: NICOLÁS MENA LETELIER
SUBSECRETARIO DE JUSTICIA
MINISTERIO DE JUSTICIA Y DERECHOS HUMANOS**

OFICINA DE PARTES
F: 38126.17
ID 503717
FECHA 18 OCT 2017


Junto con saludar, tengo a bien remitir a usted, Informe exigido por Glosa Presupuestaria 04 del Programa 02, Ley N° 20.981, en las cuales se presenta información acerca de los Proyectos adjudicados por el servicio, detallado por región con el nombre de cada proyecto y sus avances al tercer trimestre 2017.

Atentamente,



SOLANGE HUERTA REYES
Directora Nacional
Servicio Nacional de Menores

150
GBT/KSA/RFC/JDT/GBV
Distribución:
- Jefe Departamento de Presupuestos - Minju
- División de Reinserción social - Minju
- Departamento Justicia Juvenil
- Departamento de Administración y Finanzas
- Subdepto. de Finanzas
- Oficina de Partes



**EJECUCIÓN PRESUPUESTARIA
UNIDAD DE INFRAESTRUCTURA E INVERSIONES
SEPTIEMBRE 2017**

1. PRESENTACION GENERAL

La Unidad de Infraestructura e Inversiones del Servicio, dispone bajo su administración al 31 de junio del 2017, la suma de **\$ 8.504.869.000**, que se encuentra conformada de la siguiente manera:

DETALLE SUBTÍTULO 22	AÑO 2017
PRESUPUESTO BASE	1.500.000.000
META N°1: PROGRAMA DE INVERSIÓN, MANTENCIÓN, MODERNIZACIÓN Y CONSTRUCCIÓN DE CAD	1.692.583.000
META N°2: MEDIDA PACTO POR LA INFANCIA	4.400.000.000
TOTAL	7.592.583.000

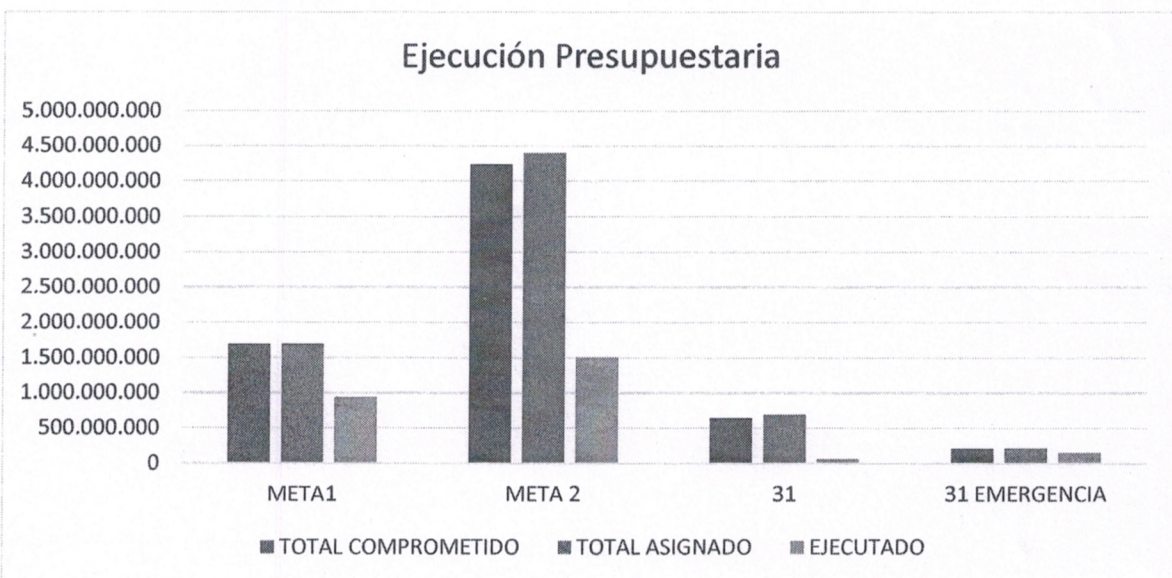
DETALLE SUBTÍTULO 31	AÑO 2017
PROGRAMA DE INVERSIÓN, MANTENCIÓN, MODERNIZACIÓN Y CONSTRUCCIÓN DE CAD	696.159.000
EMERGENCIA	216.127.000
TOTAL	912.286.000

II. EJECUCIÓN PRESUPUESTARIA SEGÚN DISTRIBUCIÓN

Cuadro resumen:

IMPUTACIÓN	TOTAL COMPROMETIDO	TOTAL ASIGNADO	SALDO	EJECUCIÓN		
				EJECUTADO	SALDO	%
META1	1.692.583.000	1.692.583.000	0	941.531.357	751.051.643	56%
META 2	4.239.308.689	4.400.000.000	160.691.311	1.504.523.145	2.895.476.855	34%
31	646.023.389	696.159.000	50.135.611	62.874.269	633.284.731	9%
31 EMERGENCIA	213.325.829	216.127.000	2.801.171	154.298.873	61.828.127	71%
TOTAL	6.791.240.907	7.004.869.000	213.628.093	2.663.227.644	4.341.641.356	38%

*Para el presente informe no se realiza el desglose del presupuesto Base.



a. **Subtítulo 22 Gastos en Bienes y Servicios de Consumo****M\$6.092.583**▪ **Meta N°1: Programa de Inversión, Mantenimiento, Modernización y Construcción de CAD**

Esta Sub Meta considera M\$1.692.583, tiene como objetivo mejorar las condiciones de habitabilidad y seguridad de los Centros de Administración Directa, de manera gradual pero sostenida en el tiempo, que conlleve el fortalecimiento de la seguridad en los Centros, la normalización de funcionamiento de los recintos actualmente existentes, la mantención de la infraestructura y equipos, la realización de obras de infraestructura, y el mejoramiento y hermosamiento de espacios que son utilizados por nuestros usuarios.

SUBTÍTULO 22 META N°1: PROGRAMA DE INVERSIÓN, MANTENCIÓN, MODERNIZACIÓN Y CONSTRUCCIÓN DE CAD					
CENTRO	DETALLE	MONTO	MONTO DEVENGADO AL 30-09-2017	SALDO	ESTADO
CIP CRC ARICA	REPARACIÓN BAÑOS CIP CRC ARICA	72.656.924	72.656.924	0	OBRA FINALIZADA
CIP CRC CSC ANTOFAGASTA	REPARACIÓN Y MEJORAMIENTO CIP CRC CSC ANTOFAGASTA	150.600.547	66.264.240	84.336.307	EN EJECUCIÓN
CIP CRC COPIAPÓ	REPARACIÓN DE CUBIERTAS CIP CRC COPIAPÓ	205.983.431	205.983.431	0	OBRA FINALIZADA
CIP CRC COPIAPÓ	MEJORAMIENTO GIMNASIO Y SECTOR PISCINA CIP CRC COPIAPÓ	129.964.244	129.964.244	0	OBRA FINALIZADA
CIP CRC COPIAPÓ	NORMALIZACIÓN CONTENEDOR OFICINA CIP CRC COPIAPÓ	25.417.803	25.417.803	0	OBRA FINALIZADA
CIP CRC SANTIAGO	MEJORAMIENTO Y NORMALIZACIÓN RED HUMEDA Y RED SECA CIP CRC SANTIAGO	104.999.412	0	104.999.412	EN EJECUCION
CSC LA CISTERNA	REPARACIÓN DE BAÑOS CASAS Y FUNCIONARIOS	70.257.698	70.257.698	0	OBRA FINALIZADA
CIP CRC LIMACHE	MODERNIZACIÓN SISTEMA DE TECNOVIGILANCIA CIP CRC LIMACHE (EJECUCIÓN)	125.104.019	37.531.205	87.572.814	TERMINADO
CIP CRC LIMACHE	REPARACIÓN BAÑOS DE VIVIENDAS EN CIP CRC LIMACHE	74.169.576	0	74.169.576	EN EJECUCIÓN
CIP CRC LIMACHE	HABILITACIÓN CASA F	59.656.767	32.336.226	27.320.541	EN EJECUCIÓN
CIP CRC GRANEROS	REPARACIÓN RED HÚMEDA Y RED SECA	24.330.302	0	24.330.302	EN CONTRATACIÓN
CSC TALCA	NORMALIZACIÓN ELÉCTRICA DE TODO EL CENTRO Y REPOSICIÓN DE CIELOS EN VOLÚMNES AMINISTRATIVO Y DE SERVICIOS	76.709.787	65.569.959	11.139.828	OBRA FINALIZADA
NUEVO CIP CRC TALCA	CONTRATACIÓN DE SERVICIO DE GUARDIAS Y VIGILANCIA (PRORROGA)	12.066.600	12.066.600	0	TERMINADO
NUEVO CIP CRC TALCA	CONTRATACIÓN DE SERVICIO DE GUARDIAS Y VIGILANCIA	18.564.000	18.564.000	0	TERMINADO
NUEVO CIP CRC TALCA	HABILITACIÓN NUEVO CENTRO CERRADO DEL MAULE	17.371.733	0	17.371.733	EN AUTORIZACIÓN
CIP CRC CORONEL	MODERNIZACIÓN SISTEMA DE TECNOVIGILANCIA CIP CRC CORONEL (EJECUCIÓN)	138.402.583	0	138.402.583	EN EJECUCION
CIP CRC CHOL CHOL	MEJORAMIENTO GIMNASIO Y EDIFICIO TÉCNICO	128.573.569	115.577.647	12.995.922	EN EJECUCION
CIP CRC VALDIVIA	REPARACIÓN DE SSHH CIP CRC VALDIVIA	109.612.393	87.913.380	21.699.013	EN EJECUCION
CIP CRC COYHAIQUE	REPARACIÓN Y MEJORAMIENTO EN EL CIP CRC COYHAIQUE	146.713.613	0	146.713.613	EN CONTRATACIÓN
CREAD ALBORADA	REPARACIÓN TABLERO ELÉCTRICO	1.428.000	1.428.000	0	TERMINADO
TOTAL		1.692.583.000	941.531.357	751.051.644	
ASIGNADO		1.692.583.000			
SALDO				0	

De los proyectos presentados más del 70% se encuentra adjudicado y en ejecución.

▪ **Meta N°2: Medida Pacto por la Infancia**

Esta Sub Meta considera M\$4.400.000 para intervenciones en Centros de Reparación y Restitución de Derecho del Sename. Las intervenciones abarcan los 11 CREAD existentes y una Residencia de la Región de Atacama.

Dentro de las intervenciones, se consideran principalmente reparaciones en instalaciones, tanto eléctricas como sanitarias y proyectos que mejoran de manera integral las dependencias y condiciones de seguridad de los Centros.

SUBTÍTULO 22 META N°2: MEDIDA PACTO POR LA INFANCIA					
CENTRO	DETALLE	MONTO	MONTO DEVENGADO AL 30-09-2017	SALDO	ESTADO
CREAD ARICA	REPARACIÓN EN CASAS Y ÁREA ADMINISTRATIVA CREAD ARICA	68.439.500	0	68.439.500	EN ADJUDICACIÓN
RESIDENCIA EMANUEL	HABILITACIÓN RESIDENCIA EMANUEL	155.858.763	46.757.629	109.101.134	EN EJECUCIÓN
RESIDENCIA ANDRÉ JARLÁN	PINTURAS DE RECINTOS RESIDENCIA	55.031.721	0	55.031.721	EN CONTRATACIÓN
CREAD PLAYA ANCHA	REPOSICIÓN DE CUBIERTAS Y MEJORAMIENTO RESIDENCIAS CREAD PLAYA ANCHA	229.822.072	132.042.928	97.779.144	EN EJECUCIÓN
CREAD PLAYA ANCHA	NORMALIZACIÓN CENTRAL ALIMENTOS	207.475.554	62.242.666	145.232.888	EN EJECUCIÓN
CREAD PLAYA ANCHA	REPOSICIÓN DE INSTALACIONES ELÉCTRICAS	296.818.023	0	296.818.023	EN ADJUDICACIÓN
CREAD PLAYA ANCHA	DIAGNOSTICO Y REPARACION FALLA ELÉCTRICA CASA FEMENINA	4.511.900	0	4.511.900	OBRA FINALIZADA
CREAD PUDAHUEL	MEJORAMIENTO SEGURIDAD PERIMETRAL	112.189.054	0	112.189.054	EN CONTRATACIÓN
CREAD PUDAHUEL	NORMALIZACIÓN ELÉCTRICA CREAD PUDAHUEL	295.016.791	0	295.016.791	EN ADJUDICACIÓN
CREAD PUDAHUEL	REPARACIÓN CREAD PUDAHUEL	226.708.414	60.722.328	165.986.086	EN EJECUCIÓN
CREAD GALVARINO	NORMALIZACIÓN ELÉCTRICA CREAD GALVARINO	196.827.631	59.048.289	137.779.342	EN EJECUCIÓN
CREAD GALVARINO	REPARACIÓN Y MEJORAMIENTO CREAD GALVARINO	107.330.546	0	107.330.546	EN COORDINACIÓN ENTREGA DE TERRENO
CREAD GALVARINO	MEJORAMIENTO DE PATIOS EN CREAD GALVARINO	140.234.643	45.154.479	95.080.164	EN EJECUCIÓN
CREAD GALVARINO	REPOSICIÓN CIERRE PERIMETRAL CREAD GALVARINO	182.777.218	75.083.482	107.693.736	EN EJECUCIÓN
CREAD CASA NACIONAL	REPARACIÓN DE MUROS PARA PASAFONDOS EN SEDILE Y CENTRAL DE ALIMENTACIÓN CREAD CASA NACIONAL DEL NIÑO	3.879.400	3.879.400	0	OBRA FINALIZADA
CREAD CASA NACIONAL	REPARACIÓN DE CENEFAS EN TODOS LOS DORMITORIOS DE CASA NACIONAL DEL NIÑO	7.485.421	0	7.485.421	EN EJECUCIÓN
CMN	REPOSICIÓN VENTANAS VIVIENDAS Y U.A.E.	195.685.561	195.685.561	0	OBRA FINALIZADA
CREAD ENTRE SILOS	REPARACIÓN Y MEJORAMIENTO CREAD ENTRE SILOS	225.610.754	189.880.229	35.730.525	OBRA FINALIZADA
CREAD ENTRE SILOS	NORMALIZACIÓN ELÉCTRICA	160.574.049	32.114.810	128.459.239	EN EJECUCIÓN
CREAD ENTRE SILOS	PINTURA EXTERIOR DE TODOS LOS VOLÚMENES DEL CREAD ENTRE SILOS	22.871.923	0	22.871.923	EN COORDINACIÓN ENTREGA DE TERRENO
CREAD NUEVO AMANECEER	PINTURAS DE RECINTOS CREAD NUEVO AMANECEER	62.173.930	25.491.311	36.682.619	EN EJECUCIÓN
CREAD CAPULLO	MEJORAMIENTO DE PATIOS EN CREAD CAPULLO	216.645.242	0	216.645.242	EN EJECUCIÓN
CREAD CAPULLO	HABILITACION CONTROL DE ACCESO DEL CREAD CAPULLO	95.841.113	40.081.431	55.759.682	EN EJECUCIÓN
CREAD CAPULLO	HABILITACION SALA DE BASURA CREAD CAPULLO	39.521.349	0	39.521.349	EN COORDINACIÓN ENTREGA DE TERRENO
CREAD ARRULLO	HABILITACION UNIDAD DE SALUD	30.254.370	30.254.370	0	OBRA FINALIZADA
CREAD ARRULLO	PINTURAS DE RECINTOS	45.060.898	0	45.060.898	EN CONTRATACIÓN
CREAD ALBORADA	REPARACIÓN INTEGRAL CREAD ALBORADA	227.718.579	140.817.252	86.901.327	EN EJECUCIÓN
CREAD ALBORADA	NORMALIZACIÓN ELÉCTRICA CREAD ALBORADA	192.338.541	149.749.721	42.588.820	EN EJECUCIÓN

CREAD BELEN	REPARACIÓN DE CUBIERTAS Y BAÑOS	79.971.881	79.971.881	0	OBRA FINALIZADA
CREAD BELÉN	REPARACIÓN MURO MEDIANERO E INSTALACIÓN DE PASTO SINTÉTICO	76.018.028	54.274.824	21.743.204	EN EJECUCIÓN
CREAD BELÉN	NORMALIZACIÓN ELÉCTRICA CREAD BELÉN	197.345.266	0	197.345.266	EN EJECUCIÓN
CSC PUERTO MONTT	INSTALACIONES ELÉCTRICA CSC PUERTO MONTT	60.786.212	60.786.212	0	OBRA FINALIZADA
CSC PUERTO MONTT	HABILITACIÓN RECINTOS CSC PUERTO MONTT	20.484.342	20.484.342	0	OBRA FINALIZADA
TOTAL		4.239.308.689	1.504.523.145	2.734.785.544	
ASIGNADO		4.400.000.000			
SALDO		160.691.311			

La variación del monto comprometido responde a las adjudicaciones que se han realizado durante el mes de septiembre o a aumentos de obra que se han realizado en distintos proyectos de esta meta.

b. Subtítulo 31 Gastos en Proyectos de Inversión

M\$696.159

▪ **Meta: Programa de Inversión, Mantenimiento, Modernización y Construcción de CAD**

Esta Meta considera M\$696.159 para la ejecución de cuatro proyectos, dos de ejecución y dos consultorías de diseño. El objetivo de esta meta es homologar los Centros existentes a los Centros Modelo.

SUBTITULO 31: PROGRAMA DE INVERSIÓN, MANTENCIÓN, MODERNIZACIÓN Y CONSTRUCCIÓN					
CENTRO	DETALLE	MONTO	MONTO DEVENGADO AL 30-09-2017	SALDO	ESTADO
CIP CRC LA SERENA	AMPLIACIÓN CASA FEMENINA CIP CRC LA SERENA (EJECUCIÓN)	64.591.672	25.836.518	38.755.154	EN EJECUCIÓN
CIP CRC LA SERENA	EQUIPAMIENTO	2.838.000	107.171	2.730.829	SE REALIZAN COMPRAS CONFORME AVANZA EL PROYECTO
CIP CRC LA SERENA	EQUIPOS	7.148.000	2.142.580	5.005.420	SE REALIZAN COMPRAS CONFORME AVANZA EL PROYECTO
CIP CRC SAN BERNARDO	CONSERVACIÓN CIP CRC SAN BERNARDO (EJECUCIÓN)	342.985.717	0	342.985.717	EN EJECUCIÓN
CREAD PLAYA ANCHA	DISEÑO NUEVO CREAD	123.940.000	24.788.000	99.152.000	EN EJECUCIÓN
CREAD COYHAIQUE	DISEÑO NUEVO CREAD	104.520.000	10.000.000	94.520.000	EN EJECUCIÓN
TOTAL		646.023.389	62.874.269	583.149.120	
ASIGNADO		696.159.000			
SALDO		50.135.611			

Los 4 proyectos correspondientes a este subtítulo están en ejecución y se proyecta el término de uno de ellos para octubre y los otros 3 para diciembre 2017.

▪ **Fondo de Emergencia**

El Fondo de Emergencia será utilizado para reparar bienes muebles e inmuebles deteriorados por motines, fugas o intentos de fuga, incendios y otras situaciones que perturben el normal funcionamiento de los Centros de Administración Directa del Servicio Nacional de Menores.

SUBTITULO 31: FONDO DE EMERGENCIA				
TIPO CONTRATACION	CENTRO	DETALLE	MONTO COMPROMETIDO	MONTO DEVENGADO AL 30-09-2017
TRATO DIRECTO	CIP CRC IQUIQUE	REPARACIÓN DE ESTRUCTURA DE TECHUMBRE EN GIMNASIO	8.377.600	8.377.600
TRATO DIRECTO	CSC SANTIAGO	REPARACIÓN DE LOSA DE SEGUNDO PISO POR FILTRACIONES	5.588.307	5.588.307
TRATO DIRECTO	CREAD PLAYA ANCHA	REPARACIONES ACCESO COCINA	2.708.262	2.708.262

TRATO DIRECTO	CIP CRC CORONEL	REPARACIÓN DE BAÑOS	21.323.858	21.323.858
TRATO DIRECTO	CREAD CAPULLO	REPARACION FALLA ELECTRICA TDA PORTERIA	369.945	369.945
TRATO DIRECTO	CIP CRC ANTOFAGASTA	REPARACION DE CIELOS BAÑO CASA 5	2.203.690	2.203.690
TRATO DIRECTO	CASA NACIONAL DEL NIÑO	REPARACIÓN DE RECINTOS EN UNIDAD DE SALUD	4.527.766	4.527.766
TRATO DIRECTO	CIP CRC ARICA	REPARACIÓN DE SSHH GENCHI EN CIP-CRC ARICA	1.284.605	1.284.605
TRATO DIRECTO	CIP CRC IQUIQUE	REPARACIÓN FUGA DE AGUA DORMITORIO 3 UNIDAD HOSPITALARIA	1.999.058	1.999.058
TRATO DIRECTO	CIP CRC SAN JOAQUÍN	REPARACIÓN ILUMINACIÓN ANILLO DE SEGURIDAD DEL CIP CRC SAN JOAQUÍN	16.212.655	16.212.655
TRATO DIRECTO	CIP CRC SAN BERNARDO	FILTRACION ZANJAS DE AGUAS SERVIDAS	4.403.000	4.403.000
TRATO DIRECTO	CIP CRC ANTOFAGASTA	REPOSICIÓN DE TERMOS Y COLOCACIÓN DE MALLA ANTILANZAMIENTOS	31.315.301	31.315.301
TRATO DIRECTO	CIP CRC LIMACHE	REPARACIÓN FALLA ELÉCTRICA EN ILUMINACIÓN	4.794.867	4.794.867
TRATO DIRECTO	CIP CRC LIMACHE	REPARACIÓN EN POZO Y TABLERO DE BOMBAS DE AGUAS SERVIDAS	4.372.358	4.372.358
TRATO DIRECTO	CREAD PUDAHUEL	MODIFICACIÓN ESCALERA DE EMERGENCIA PARA MEJORAMIENTO DE SEGURIDAD DEL CREAD PUDAHUEL	12.407.714	0
TRATO DIRECTO	CIP CRC ANTOFAGASTA	REPARACIÓN CASA 1 Y 5 CIP CRC ANTOFAGASTA	44.817.601	44.817.601
TRATO DIRECTO	CIP CRC CSC COYHAIQUE	REPARACIÓN Y NORMALIZACIÓN DEL SISTEMA DE CALEFACCIÓN Y AGUA CALIENTE SANITARIA	16.294.067	0
TRATO DIRECTO	CMN	REPOSICIÓN TERMOS ELÉCTRICOS	7.343.300	0
TRATO DIRECTO	CIP CRC CORONEL	ADECUACIÓN, IMPLEMENTACIÓN Y NORMALIZACIÓN PLANTA ELEVADORA DE AGUAS SERVIDAS	22.981.875	0
		TOTAL	213.325.829	154.298.873
		ASIGNADO	216.127.000	216.127.000
		SALDO	2.801.171	61.828.127

Los proyectos con presupuesto de emergencia comprometido, se encuentran aprobados y el término de sus ejecuciones está proyectada para el mes de octubre.